



大學甄選入學  
技專校院甄選入學  
其他招生入學管道

指定項目甄試

105 年度修訂版

# 105 面試經驗談



臺北市立士林高商輔導室 編印

中華民國 105 年 10 月

# 申請、甄選與築夢！

## 序一

近年來，本校同學們最常選擇的升學管道不外乎是技專校院的「甄選入學」與「登記分發」。在準備甄選入學的過程中，雖然坊間有許多的面試指南或秘笈可以作為參考，但如果有一本擷取本校學長、姊之前參加甄選入學經驗的彙編，讓同學們做參考，那將更能貼近同學們的需求、讓同學們準備起來更能得心應手。

高職生除了以準備技專校院的「統一入學測驗」外，本校也有一些同學會朝著大學的「學科能力測驗」去做努力。但因為「腳踏兩條船」、「蠟燭兩頭燒」的結果，「學科能力測驗」的成績多半不如預期，因此在大學「個人申請入學」的準備上，需要做更多的努力，才能達到理想的目標。

輔導室的老師們考量各位同學未來升學管道多元化，為了協助同學們完成未來的夢想，自 89 年度起，每年向應屆畢業的同學們蒐集最寶貴的實戰經驗（包括在校學業成績、筆試或面試的題目、感想與建議），編輯成《大學個人申請入學、技專校院甄選入學、其他招生入學管道—指定項目甄試：×××年面試經驗談》一書，給同學們做參考。多年來已蒐集不少歷屆試題，這是結合輔導室、教務處註冊組及多位熱心學長、姊們的努力，提供寶貴經驗與心得，給同學們提供指引的方向。期盼同學們能參考學長、姊們參加申請、甄選入學的心路歷程、寶貴經驗，循著前人的成功經驗，通過甄試，順利地進入「你所愛」的學校就讀。

每一個生命，都具有不盡相同的意義，讓我們努力規劃自己的未來！最後提醒同學們：在「大學個人申請入學」及「技專校院甄選入學」選擇校系（科）時，一定要選擇比自己實力高一、兩成的校系（科）；若是憑「登記分發」即可進入的校系（科），那又何必要辛苦選用「甄選入學」的方式呢？加油！你的未來不是夢，好好努力吧！



全體輔導老師 趙慧敏、姜金桂、吳佳珊

林詠齊、游青霏、楊孝媛 謹識

105 年 10 月

# 要怎麼收穫，先怎麼栽！

## 序二



～ 在參閱「105 面試經驗談」之前，

請先知道準備面試題目的方向！～

大學「個人申請入學」及技專校院「甄選入學」辦理面試已行之有年，不管是面試的型式或是題目，都有可遵循的方向；面試的題目固然千變萬化、也很強調隨機的臨場反應，但是這並不表示不需要事前的準備。下足準備的功夫，即使同在緊張的情況之下，因為你的多一分練習，勝出的機會就會比別人還要大！

或許你想申請、甄選入學的校系（科），在《105 年面試經驗談》裡並沒有列出來，但是仍然可以參考其他學校同一學群的系（科）的題目，不必太執著於非得要同一校系（科）才覺得有參考價值。100 年以前的內容，由於年代久遠、不符現行要求或是過於尋常可見，則會刪掉此一部份內容。若是同學們想要申請、甄選入學的校系（科）較特別，請主動上網蒐集相關訊息、請教師長以及學長姊，一定能有所助益。最忌「什麼都不問」或「什麼都不準備」的隨性態度，那麼就會平白喪失一個申請、甄選上好校系（科）的機會。

面試題目類型很多，當你不知該如何著手準備時，可先從下列幾個主題開始：

### 1. 個人部份：

一定要準備 1 分鐘（至少）的「自我介紹」（最好事先擬草稿、熟記，但在現場時千萬不可「背稿」），包括你的人格特質，特殊的興趣、專長，以及跟申請、甄選系（科）有關的生活（學習）經驗。而非天馬行空或是說些我有幾個家人等瑣碎的事情。教授們通常會再經由「自我介紹」的內容，引伸其提問問題；所以強調自己的優點、特色以及熟悉備審資料的內容，是非常重要的。相關的其他題目有：「說說你的優、缺點！」、「為什麼本校要錄取你？」、「有什麼特殊的經驗（表現）？」…等。

### 2. 學習意願：


想申請、甄選某校系（科），一定有你的動機，這也是教授們想要瞭解的。尤其是較特殊的系（科），如設計類、藝術類、餐飲類等，同學們擔心考不上，但是教授們更擔心他們所錄取的人是不適合的。除了你本身的意願、學習的動力外，建議可以上該校系（科）的網頁，仔細瞭解該系（科）強調的特色為何（與他校相較有何勝出的地方？），並且不忘結合你過去的學習經驗，這樣會更有說服力。相關的題目有：「你為什麼覺得你適合唸本系（科）？」、「說說看本系（科）有什麼特色？」、「本系（科）吸引你的課程內容有哪些？」、「進入本系（科）後如何規劃你的大學生活？」…等。

### 3.價值態度：

這類的題目，較為五花八門，主要是想要瞭解同學們的價值觀或處事能力；舉凡人際關係、對時事的看法或其他假設性的問題，都有可能被提出來。同學們可參考手冊內容，回答時應把握誠實、不浮誇、積極、正向的原則。教授們要的不是標準答案，而是透由你的應對、進退來瞭解你是否是個「可」愛、「可」造就的學生，千萬莫讓教授們認為你是位對人、事、物都持負面、消極態度的人。此外，面試前所發生的重大新聞時事（不管是全球性的或是臺灣的），都是值得注意準備的方向。

若是有特殊的才藝或想讓教授們瞭解的事情，一定要在開頭的「自我介紹」中就帶到這個部份。有些同學一進面試場地後立即主動邀請教授們欣賞、指導他的作品或獎章，分享他曾有的榮耀（當然最好是很特別的獎項），這些動作都可讓冗長且近乎千篇一律的面試過程，帶來耳目一新的感覺。最後，不要忘了你「真誠、可愛的笑容」！

口試的題目，其實都不難；但要回答的好，就需要事前的準備！先仔細地蒐集相關的資料，再架構出答案的內容；然後自己對著鏡子自問自答做練習，再邀請師長或同學們擔任模擬口試的委員，檢討你的答案或表現。如此反覆的練習之後，相信你在面試時的表現，會更有自信！



輔導室

# 目 錄



## 壹、大學一個人申請入學

### 一、公立大學

1. 國立東華大學 .....	1
2. 臺北市立大學 .....	1
3. 國立臺東大學 .....	6

### 二、私立大學

1. 東吳大學 .....	6
2. 中原大學 .....	7
3. 東海大學 .....	7
4. 淡江大學 .....	10
5. 中國文化大學 .....	17
6. 靜宜大學 .....	44
7. 大同大學 .....	46
8. 輔仁大學 .....	47
9. 中華大學 .....	51
10. 義守大學 .....	52
11. 銘傳大學 .....	54
12. 世新大學 .....	59
13. 實踐大學 .....	61
14. 長榮大學 .....	67
15. 玄奘大學 .....	67
16. 真理大學 .....	69
17. 康寧大學 .....	75
18. 明道大學 .....	76
19. 亞洲大學 .....	76

## 貳、科技校院日間部四年制申請入學

### 一、私立技術學院

1. 台北海洋技術學院 .....	78
-------------------	----

## 參、科技校院四年制及專科學校二年制甄選入學

### 一、公立科技大學

1. 國立雲林科技大學 .....	79
2. 國立臺北科技大學 .....	83
3. 國立高雄第一科技大學 .....	88
4. 國立高雄應用科技大學 .....	91
5. 國立虎尾科技大學 .....	93
6. 國立高雄海洋科技大學 .....	94
7. 國立澎湖科技大學 .....	96
8. 國立勤益科技大學 .....	96

9. 國立臺北護理健康大學 .....	98
10. 國立高雄餐旅大學 .....	105
11. 國立臺中科技大學 .....	106
<b>二、私立科技大學</b>	
1. 朝陽科技大學 .....	110
2. 明志科技大學 .....	114
3. 德明財經科技大學 .....	118
4. 致理科技大學 .....	121
<b>三、私立技術學院</b>	
1. 亞東技術學院 .....	123
<b>四、公立大學</b>	
1. 國立臺北藝術大學 .....	124
2. 國立臺灣藝術大學 .....	125
<b>五、私立大學</b>	
1. 中原大學 .....	127
2. 世新大學 .....	128
3. 銘傳大學 .....	128
4. 實踐大學 .....	134
5. 亞洲大學 .....	139
<b>肆、其他</b>	
<b>一、運動績優學生單獨招生</b>	
1. 靜宜大學 .....	143
2. 景文科技大學 .....	143
<b>二、身心障礙學生單獨招生</b>	
1. 臺北醫學大學 .....	144
2. 德明財經科技大學 .....	145
3. 台北海洋技術學院 .....	146
<b>三、大學進修學士班招生</b>	
1. 國立臺北大學(甄試入學) .....	146
2. 輔仁大學(申請入學) .....	148
<b>四、其他單獨招生</b>	
1. 國立臺北藝術大學 .....	162
2. 臺北市立大學 .....	163



# 壹、大學—個人申請入學

## 一、公立大學

### 1. (034.) 國立東華大學

#### ⊕英美語文學系 (034212)

(一) 提供人：911×× 唐×× (102 級)

※備取

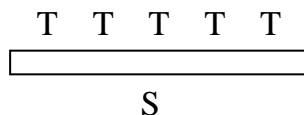
1. 學測成績：(※採計國文、英文兩科成績，佔甄選總成績 40%)

科目	國文	英文	數學	社會	自然	總級分
成績	13	14	8	11	8	54

2. 審查資料：(※佔甄選總成績 25%)

3. 面試：(※佔甄選總成績 35%)

(1) 過程：



※桌上放著 4 份資料，每 1 份都有 2 張圖片，自選其中 1 張做說明。

(2) 題目：

① What's happening in this picture?

② Why do you want to study in English but go study design in American in the future?

(3) 準備方向：

面試的問題，會與「備審資料」有關，所以一定要熟記「備審資料」的內容。

4. 感想與建議：

好恐怖！教授有 5 位...，很緊張！

### 2. (035.) 臺北市立大學

#### ⊕體育學系 (035212)

(一) 提供人：208×× 林×× (105 級)

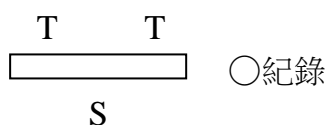
1. 學測成績：(※採計五科成績，佔甄選總成績 40%)

科目	國文	英文	數學	社會	自然	總級分
成績	9	7	4	8	5	33

2. 審查資料：(※佔甄選總成績 15%)

3. 面試：(※佔甄選總成績 25%)

(1) 過程：



※敲門進去後，教授們先請我坐下；坐下後，再開始詢問一些問題。

(2) 題 目：

- ①自我介紹。(※1分鐘)
- ②「學測」及「術科」成績多少？
- ③為什麼不報考「競技學系」？要報考「體育學系」？
- ④除了「體育學系」，還有報什麼系？
- ⑤國中練田徑，對你有什麼影響？
- ⑥高中練田徑，對你有什麼影響？

(3) 準備方向：

如果高中有「體育」專長的話，面試前要把所學習到的東西好好弄清楚。

4.術科(體育)成績：(※佔甄選總成績 20%)

項 目	60 公尺立 姿 快 跑	20 秒反覆 側 步	1 分鐘屈膝 仰臥起坐	立定連續 三 次 跳	1600 公尺 跑 走	百分等級
成 績	55.93	53.57	61.42	67.36	50.35	89.02

5.感想與建議：

- (1)能通過體育學系「第一階段篩選」的考生，「術科」成績一定都在「頂標」。
- (2)面試時，不用當場給教授送「書面資料」，他們不會看的。

### ★運動健康科學系(035232)

(一)提供人：202×× 林××(105級)

※正取

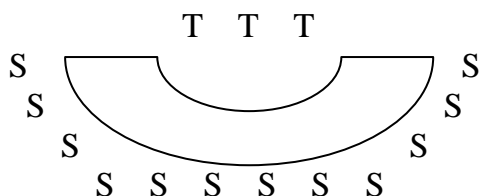
1.學測成績：(※採計五科成績，佔甄選總成績 40%)

科目	國文	英文	數學	社會	自然	總級分
成績	12	7	7	8	6	40

2.審查資料：(※佔甄選總成績 10%)

3.面 試：(※佔甄選總成績 20%)

(1) 過 程：



※會給 2 個題目，然後給我們 8 分鐘的時間、12 位考生一起討論。8 分鐘討論完畢，就從第一位開始做 1 分鐘的總整理(報告)，時間到，換第二位報告，…，以此類推。

(2) 題 目：

- ①「體育賽事」，對臺灣的影響。
  - ②討論一項有關「健康促進」的問題。
- ※聽說其他組是討論其他的題目，但都跟「體育」有關。

(3) 準備方向：

平時多看與「體育」有關的新聞。有空的話，可以對比較特別的體育新聞



內容，做更深入的探究與了解。

4.術科（體育）成績：（※佔甄選總成績 30%）

項目	60 公尺立 姿 快 跑	20 秒反覆 側 步	1 分鐘屈膝 仰臥起坐	立定連續 三 次 跳	1600 公尺 跑 走	百分等級
成績	60.10	53.57	56.90	61.51	58.04	90.13

5.感想與建議：

- (1) 在這 8 分鐘的時間裡，要多發言，把你之前所知道、所看到的東西，都講出來，讓教授們知道你平時都有在關注「體育」方面的事務。
- (2) 在 1 分鐘的個人總整理（報告）時，可以趁前面的考生在做報告時，抓住自己要報告的重點及時間。2 個討論題目的內容，都一定要回答到。

(二) 提供人：208×× 林×× (105 級)

※備取

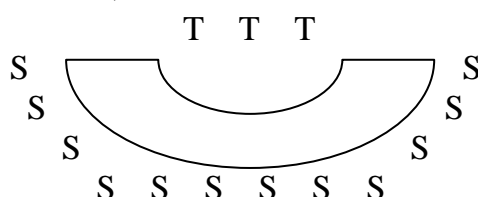
1.學測成績：（※採計五科成績，佔甄選總成績 40%）

科目	國文	英文	數學	社會	自然	總級分
成績	8	6	4	11	8	37

2.審查資料：（※佔甄選總成績 10%）

3.面 試：（※佔甄選總成績 20%）

(1) 過 程：



※12 位考生，在 1 間試場內，面對 3 位教授做面試。

(2) 題 目：

- ①與「體育」相關的主題。
- ②與「健康促進」相關的主題。

※教授們先給我們 8 分鐘的時間，以 12 位考生為 1 組討論這 2 個主題。之後，每位考生給 1 分鐘的時間報告。在討論及報告當中，教授們就在做評分。本組討論的方向以「旅外運動員」和「老人運動」為主。

(3) 準備方向：

因為是「隨機」出題，不會事先公告，所以無準備方向。

4.術科（體育）成績：（※佔甄選總成績 30%）

項目	60 公尺立 姿 快 跑	20 秒反覆 側 步	1 分鐘屈膝 仰臥起坐	立定連續 三 次 跳	1600 公尺 跑 走	百分等級
成績	60.37	57.55	70.48	58.59	58.26	96.93

5.感想與建議：

我覺得面試最需要的就是「臨場反應」和「勇於表達」的能力。面試教授們在評分時，都不發一語，看的就是我們的「溝通能力」和「團隊意識」，所

以，面試前「口語表達」的訓練，是很重要的。

(三) 提供人：908×× 詹×× (102 級)

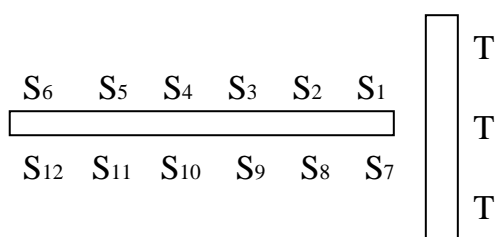
1. 學測成績：(※採計五科成績，佔甄選總成績 40%)

科目	國文	英文	數學	社會	自然	總級分
成績	6	4	4	9	6	29

2. 審查資料：(※佔甄選總成績 10%)

3. 面試：(※佔甄選總成績 20%)

(1) 過程：



※不用做「自我介紹」，教授們會給 2 個題目，1 個是有關「運動時事」的題目，1 個是有關「健康促進」的題目。小組討論 10 分鐘，每一位考生再做 1 分鐘的報告。在小組討論時要多發言，教授們會一直在觀察你的表現。

(2) 題目：

如「過程」說明。

(3) 準備方向：

① 要多注意近期發生與「運動」相關的時事。

② 要多了解「怎樣吃才健康」的相關知識。

4. 術科考試成績：(※佔甄選總成績 30%)

項目	60 公尺立姿快跑	20 秒反覆側步	1 分鐘屈膝仰臥起坐	立定連續三次跳	1600 公尺跑走	百分等級
成績	51.19	57.40	62.19	54.45	57.59	81.78

5. 感想與建議：

教授們沒有那麼可怕啦！

(四) 提供人：807×× 詹×× (101 級)

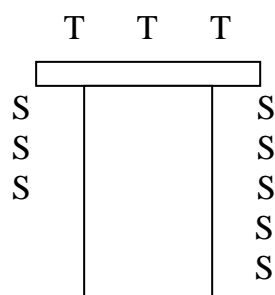
1. 學測成績：

科目	國文	英文	數學	社會	自然	總級分
成績	10	2	3	10	4	29

2. 審查資料：

3. 面試：

(1) 過程：



※先由考生們「分組討論」10分鐘，教授們觀察組員討論，之後，再由每一位考生做1分鐘的報告。

(2) 題目：

- ①最近所知的「體育」相關訊息。
- ②你對「健康促進」的概念。

(3) 準備方向：(※略)。

4.術科考試成績：(※未提供)。

5.感想與建議：(※略)。

(五) 提供人：821×× 劉×× (101 級)

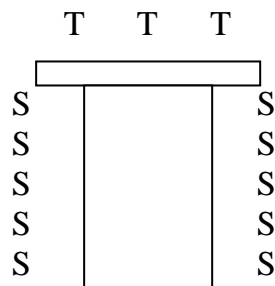
1.學測成績：

科目	國文	英文	數學	社會	自然	總級分
成績	10	6	7	9	6	38

2.審查資料：

3.面試：

(1) 過程：



※給2個題目，考生們以「小組討論」的方式發表意見，教授們會在大家的對話中評分，最後每一位考生有1分鐘時間對題目發表看法。

(2) 題目：

- ①最深刻的體育事件？(※可舉例對自己能有正面影響的、深刻的原因，不要是很帥、很屌、很酷...等沒內涵的原因)
- ②對於「健康促進」的看法。(※可從運動、飲食、作息方面探討)
- ③對於「體育發展」的看法。

(3) 準備方向：

每項運動都要稍微知道，每天都要點《奇摩運動新聞》來看，這樣，在討論過程中，才有辦法多發言。

4.術科考試成績：(※未提供)。

### 5.感想與建議：

- (1) 學科：真的要多努力，因為練「體育」的，課業都不太強。
- (2) 術科：「1,500m」不要超過6分鐘，「3級跳」要在8米以上，「60公尺」8秒以內，「側併步」要在40左右，「仰臥起坐」1分鐘要45下左右，以上達到就有前標頭、頂標尾的實力。切記：考術科前3天，別讓自己處於肌肉痠痛的狀態。
- (3) 面試：問題大概都是那些，上網查得到；不管會不會，回答時一定要多微笑、有自信、多看教授們。

## 3. (038.) 國立臺東大學

### ☛資訊工程學系 (038152)

(一) 提供人：006×× 李×× (103級)

※正取

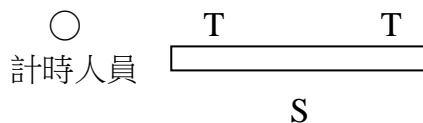
1.學測成績：(※採計國文、英文、數學、自然四科成績，佔甄選總成績40%)

科目	國文	英文	數學	社會	自然	總級分
成績	10	12	7	11	9	49

2.審查資料：(※佔甄選總成績30%)

3.面試：(※佔甄選總成績30%)

(1) 過程：



※分成3場次，A.場次：「自我介紹」，B.場次：說明「讀書計畫」內容，  
C.場次：補充說明；每場次約2分鐘。

(2) 題目：

- ①請簡單「自我介紹」。
- ②為什麼會想填本校系？
- ③請簡單敘述「讀書計畫」內容。
- ④你是否有心理準備到本校生活？
- ⑤你的「英文」、「數學」好不好？
- ⑥你是否有填報其他校系？會優先選哪一校系？

(3) 準備方向：

上網查詢歷年的面試問題、練習。

### 4.感想與建議：

面試放輕鬆！要多微笑。

## 二、私立大學

### 1. (005.) 東吳大學

#### ☛物理學系 (005112)

(一) 提供人：006×× 李×× (103級)

※正取

1.學測成績：(※採計五科成績，佔甄選總成績30%)

科目	國文	英文	數學	社會	自然	總級分
成績	10	12	7	11	9	49

2. 物理學科筆試：（※佔甄選總成績 35%）
  - (1) 測驗名稱：物理筆試。
  - (2) 測驗內容：高一~高三「物理」課程內容。
3. 觀察報告：（※佔甄選總成績 35%）  
看短片《指向性物理現象》，寫報告。
4. 感想與建議：（※略）。

## 2. (008.) 中原大學

### ★資訊管理學系 (008262)

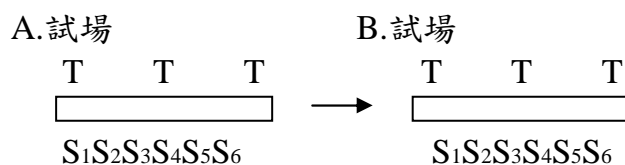
(一) 提供人：021×× 李×× (103 級)

※正取

1. 學測成績：（※採計國文、英文、數學三科成績，佔甄選總成績 40%）

科目	國文	英文	數學	社會	自然	總級分
成績	10	9	11	13	13	56

2. 審查資料：（※佔甄選總成績 20%）
3. 面試：（※佔甄選總成績 40%）
  - (1) 過程：



※分 2 個試場面試，每一個試場都有 3 位教授、6 位考生。3 位教授各提問 1 個問題，大多數的問題都是依照考生的順序作答，只有少數 1、2 個問題是搶答的。

- (2) 題目：
  - ① 自我介紹。
  - ② 「迎新活動」會表演什麼？
  - ③ 問一些有關於「自傳」的問題。（※教授們針對想提問的考生提問）
  - ④ 你對「資管」了解多少？
  - ⑤ 為什麼要轉系？（※指定）
- (3) 準備方向：  
「自傳」的內容要熟記。
4. 感想與建議：  
不要緊張，輕鬆應對！通常教授們都會對「職校」的考生比較有興趣。

## 3. (009.) 東海大學

### ★外國語文學系 (009022)

(一) 提供人：217×× 張×× (105 級)

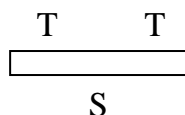
※備取

1.學測成績：（※採計國文、英文、社會三科成績，佔甄選總成績 50%）

科目	國文	英文	數學	社會	自然	總級分
成績	11	14	6	11	7	49

2.英文面試：（※佔甄選總成績 50%）

(1) 過程：



※面試教授有 2 位（其中 1 位是外國人），採「2 對 1」的方式進行面試。

(2) 題目：

- ①你為什麼喜歡「英文」？
- ②為什麼選擇「東海」？
- ③你所認識的「外文系」？
- ④將來的規劃...

※上述是幾個比較基本的問題，教授們會根據你所回答的內容，繼續問下去。

(3) 準備方向：

臨場的反應及回答問題的能力，是要靠平時訓練出來的，如果基本功有打好，就不用太擔心了。「自我介紹」一定要準備，因為裡面的內容，很可能會被教授們沿用在後面問很多相關的問題上面。

3.感想與建議：

- (1)「面試」很重要，因為教授們會覺得：從面試中可以認識的你，會比在「備審」裡來得多。
- (2)不要覺得「面試」很可怕，教授們不會給你太大的壓力；可以講的，就儘量講，不要簡短回答。
- (3)「東海」很大，小心、別迷路！

(二) 提供人：911×× 唐××（102 級）

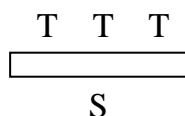
※正取

1.學測成績：（※採計國文、英文、社會三科成績，佔甄選總成績 50%）

科目	國文	英文	數學	社會	自然	總級分
成績	13	14	8	11	8	54

2.英文面試：（※佔甄選總成績 50%）

(1) 過程：



※3 位考生一起看 1 部影片，看完後分別進入 3 個不同的試場接受面試。  
會先給 1 張紙（when watching video），上面有一些影片中專有名詞的英文注釋。

(2) 題目：

- ①What do you want to do after learning English ?
- ②What are the points you saw form the video ?
- ③What do you see from this photo ? Make a story from this photo ? (※教授  
拿出 1 張圖片)
- (3) 準備方向：  
因為不看「備審資料」，所以更要加強面試的準備。「口語能力」一定要好，「聽力」要加強，因為影片講得有點快。
- 4.感想與建議：  
「東海」真的是超美的學校，很適合學語文。用心準備吧，有機會就去唸！

## ★政治學系－國際關係組 (009352)

(一) 提供人：217×× 張×× (105 級)

※正取

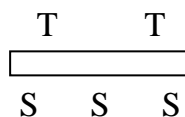
1.學測成績：(※採計國文、英文、社會三科成績，佔甄選總成績 45%)

科目	國文	英文	數學	社會	自然	總級分
成績	11	14	6	11	7	49

2.審查資料：(※佔甄選總成績 25%)

3.面試：(※佔甄選總成績 30%)

(1) 過程：



※採「2 對 3」的方式進行面試，教授們都面帶微笑。一開始，會先請你做「自我介紹」，然後會根據你那組的特質，繼續問問題（像我這組，教授們看我們的英文程度好像還不錯，就叫我們用英文做「自我介紹」）。面試過程中，教授們也會不斷地介紹學校及該系的特色，不會讓你感覺太可怕。

(2) 題目：

- ①自我介紹。(※中文)
- ②自我介紹。(※英文)
- ③自己想 2 個問題，回問教授。

(3) 準備方向：

- ①「自我介紹」要清楚說出你的「個人特質」、「申請動機」。英文「自我介紹」還是要準備，就算沒有被要求要做，也至少能讓自己心安。
- ②有點驚訝沒被問到「專業知識」及「時事」，但建議還是要多關心、準備一下。
- ③其他的問題也要預先準備好，該校系的網頁，要多看，會有幫助的。

4.感想與建議：

- (1) 這所學校的環境，很棒！很適合學習。
- (2) 好像不管哪個學系，每年的「面試方式」都不太一樣；可以的話，就多方面去準備。
- (3) 不要讓自己太緊張，不然腦筋會轉不過來！

#### 4. (014.) 淡江大學

##### ★英文學系 (014072)

(一) 提供人：911×× 唐×× (102 級)

※正取

1. 學測成績：(※採計國文、英文兩科成績，佔甄選總成績 40%)

科目	國文	英文	數學	社會	自然	總級分
成績	13	14	8	11	8	54

2. 審查資料：(※佔甄選總成績 10%)

3. 面試：(※佔甄選總成績 50%)

(1) 過程：

A. 教授：

B. 教授：

C. 教授：

T  
  
S

T  
  
S

T  
  
S

※3 位考生一起進入面試場地，輪流與 3 位教授做面試。過程約 5 分鐘，全程用英文面試。

(2) 題目：

A. 教授：

What's your study plan?

B. 教授：

① Do you like Lady Gaga? What do you like about her? (※因為我的「備審資料」中有放有關 Lady Gaga 的小論文)

② Do you know another language "Japanese"?

C. 教授：

① Why do you want to study in English Departments of Tamkang University?

② What do you like about American?

(3) 準備方向：

把「備審資料」看熟，把一切和自己喜歡英文的理由扯上關係。

4. 感想與建議：

一定要很清楚自己為什麼想唸英文，教授們會針對這一方面問問題。

##### ★法國語文學系 (014082)

(一) 提供人：009×× 洪×× (103 級)

※正取

1. 學測成績：(※採計國文、英文兩科成績，佔甄選總成績 50%)

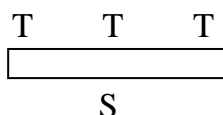
科目	國文	英文	數學	社會	自然	總級分
成績	13	14	5	12	5	49

2. 審查資料：(※佔甄選總成績 15%)

3. 面試：(※佔甄選總成績 35%)

(1) 過程：





※簡略地「自我介紹」，感覺很像聊天，教授們人都很好。

(2) 題目：

- ①簡略地「自我介紹」。
- ②為何想學法文？
- ③「在校成績」狀況。
- ④說明自己的「近程計畫」。
- ⑤說明自己的「未來計畫」。

(3) 準備方向：

上網查詢題目，找老師做「模擬面試」。

4.感想與建議：

法文系的教授們人都很好，很像聊天。全程都用中文面試。

### ◆德國語文學系 (014092)

(一) 提供人：009×× 洪×× (103 級)

※正取

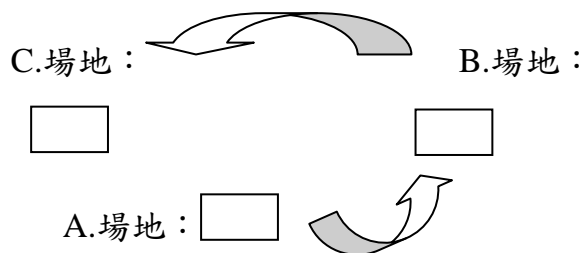
1.學測成績：(※採計國文、英文、社會三科成績，佔甄選總成績 40%)

科目	國文	英文	數學	社會	自然	總級分
成績	13	14	5	12	5	49

2.審查資料：(※佔甄選總成績 20%)

3.面試：(※佔甄選總成績 40%)

(1) 過程：



※以闖關的方式進行面試，教授們人都很好。

(2) 題目：

- ①學校社團。
- ②動機。
- ③對近期所看、印象最深刻的 1 本書。
- ④未來想從事的工作為何？
- ⑤為何選擇「淡江」？

(3) 準備方向：

找老師做「模擬面試」。

4.感想與建議：

- (1) 德文系的教授們都很用心，會在看「備審資料」時做筆記，從中間問題。
- (2) 教授們人都很好，平常心面對就好。

★西班牙語文學系 (014102)

(一) 提供人：009×× 洪×× (103 級)

※正取

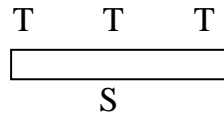
1. 學測成績：(※採計國文、英文兩科成績，佔甄選總成績 30%)

科目	國文	英文	數學	社會	自然	總級分
成績	13	14	5	12	5	49

2. 審查資料：(※佔甄選總成績 30%)

3. 面試：(※佔甄選總成績 40%)

(1) 過程：



※有 1 位教授頗兇的，面對他時，答題比較不順利。其中有 2 位教授用中文問問題，1 位教授用英文問問題。

(2) 題目：

- ① 為何想學「西語」？
- ② 「在校成績」如何？
- ③ 對淡江的印象如何？(※英文)
- ④ 說明自己的「短程計畫」。(※英文)

(3) 準備方向：

多上網查詢面試題目，和老師多做練習。

4. 感想與建議：

有 1 位教授比較兇，問題很犀利。其他 2 位教授都還好，其中有 1 位教授用英文問問題。

★日本語文學系 (014112)

(一) 提供人：009×× 洪×× (103 級)

※正取

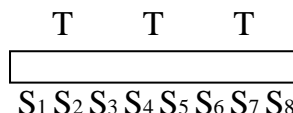
1. 學測成績：(※採計國文、英文、社會三科成績，佔甄選總成績 50%)

科目	國文	英文	數學	社會	自然	總級分
成績	13	14	5	12	5	49

2. 審查資料：(※佔甄選總成績 20%)

3. 面試：(※佔甄選總成績 30%)

(1) 過程：



※以「3 對 8」的方式進行面試，有「搶答」及「抽問題回答」這 2 個部份。

(2) 題目：

A. 抽問題：(※很生活化)

我抽到的問題是：「考上後第一件想做的事」。

B. 搶答題：

- ①對「淡江」的看法。
- ②面試完想做什麼？
- ③「跨界」的話，想學什麼？
- ④若能參加「大三出國」，想去哪間學校？Why？
- ⑤除了日文，還有什麼額外想學的？

(3) 準備方向：

上網找資料。

4.感想與建議：

- (1)「抽的問題」都很生活化，約有1分鐘的準備時間。
- (2)「搶答題」基本上有舉手就可以回答。
- (3)教授們人都很好。

### ★俄國語文學系 (014122)

(一) 提供人：009×× 洪×× (103 級)

※正取

1.學測成績：(※採計國文、英文兩科成績，佔甄選總成績 20%)

科目	國文	英文	數學	社會	自然	總級分
成績	13	14	5	12	5	49

2.審查資料：(※佔甄選總成績 40%)

3.面試：(※佔甄選總成績 40%)

(1) 過程：

T    T    T  
  
 S

※先播放我做的「PPT」，然後問問題，時間共計 8 分鐘。

(2) 題目：(※問「PPT」中的相關問題)

- ①關於「社團」。
- ②對「所讀的書」的看法。(※「PPT」中有介紹托爾斯泰)
- ③...

(3) 準備方向：

要用心做「PPT」。

4.感想與建議：

- (1)「PPT」大概分 2 部分：「高中生活」和「俄國文化」。
- (2)約 5 分鐘播放時間，結束後問問題；因時間有限，不會問太多問題。
- (3)要熟悉自己做的「PPT」，不用太緊張。

(二) 提供人：912×× 林×× (102 級)

※備取

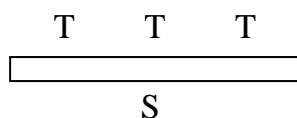
1.學測成績：(※採計國文、英文兩科成績，佔甄選總成績 20%)

科目	國文	英文	數學	社會	自然	總級分
成績	12	13	7	9	7	48

2. 審查資料：（※佔甄選總成績 40%）

3. 面試：（※佔甄選總成績 40%）

(1) 過程：



※先在等候室等待，監試人員會依序叫名字、核對資料。面試時間會比原先預定的時間延後 1 小時。考生依序進去面試的，有 3 位教授，分別是系主任、副教授和助教。一開始，教授們並沒有請我做「自我介紹」，我一進去就直接做「PPT」的簡報，我選的題目是：高中生活。（※題目有 3 個，①高中生活。②個人興趣。③介紹俄羅斯有關的...。）簡報中幾乎都是放照片，我沒有放多餘的文字。教授們會邊聽邊點頭，偶而會微笑，但俄羅斯人的助教，就面無表情。老實說，我在等待面試時超級緊張，但一進去就不會了，緊張程度大概從 80% 掉到 20%。面試時間很短，只有 6~8 分鐘，中間有 5 分鐘是在做「PPT」的簡報。

(2) 題目：

①「PPT」簡報。（※5 分鐘內要講完，基本上是用中文講述）

②你為什麼要選讀「俄文系」？

③請問北士商帶給你最大的收穫是什麼？

(3) 準備方向：

①上該系網頁瀏覽相關訊息。

②上網收集該系歷年的面試資料及題目。

③「PPT」簡報盡量以圖片為主。

④自己揣摩會由「備審資料」引申出的相關問題，先準備好答案。

4. 感想與建議：

(1) 學校很大，若不熟悉環境，會很難找到面試的場地。建議考生：要提早 0.5~1 小時到達面試的學校。

(2) 一定要熟悉「PPT」的簡報中放了什麼？下一頁是什麼？不能連自己做的東西都弄不清楚。

(3) 緊張是一定會的，但一進入面試場地，就放手一博吧！反正這也是最後一站了。在等待時會很緊張，建議：可以在外面的走廊走走。因為坐著只會讓自己更惶恐！

(4) 無論在「PPT」簡報或回答問題時，都要保持微笑。一定要對自己有信心。加油！

### ★管理科學學系 (014262)

(一) 提供人：019×× 吳×× (103 級)

※正取

1. 學測成績：（※採計國文、英文、數學三科績，佔甄選總成績 30%）

科目	國文	英文	數學	社會	自然	總級分
成績	12	13	7	9	7	48

2. 審查資料：（※佔甄選總成績 40%）

3.面試：（※佔甄選總成績 30%）

(1)過程：

T □ S

S □ T

S  
□  
T

※3位教授會分開坐，考生就像闖關一樣，依序去面試，時間約5~10分鐘。

(2)題目：

- ①「自我介紹」。
- ②英文「自我介紹」。
- ③「小論文」是怎麼製作的？
- ④有關「儀隊」的事。
- ⑤說說「實習商店」。
- ⑥對本系課程有什麼樣的了解？
- ⑦「英文能力」如何？
- ⑧對未來有什麼規劃？
- ⑨大學會參加「社團」嗎？

(3)準備方向：

要對自己的「備審資料」和要申請入學的校系夠了解，不然會被問倒。

4.感想與建議：

有一位教授會一直不斷的反問你問題，但心平氣和、繼續回答就好。

### ★全球政治經濟學系—全英語學士班（蘭陽校園）（014522）

（一）提供人：217×× 張××（105級）

※正取

1.學測成績：（※採計國文、英文、社會三科成績，佔甄選總成績 50%）

科目	國文	英文	數學	社會	自然	總級分
成績	11	14	6	11	7	49

2.審查資料：（※佔甄選總成績 40%）

3.團體面談：（※佔甄選總成績 10%）

(1)過程：

T T T

S  
↙

SSSSSSS...  
將近 60 位

問題回答區

※教授會先介紹學校，再讓考生依照「座位順序」依序做「自我介紹」（限時1分鐘）；之後，再依序抽問問題（最多想3分鐘），然後去「問題回答區」回答問題；最後，再開放讓考生們問問題。全程都用英文對話。

(2)題目：

①自我介紹。(※英文)

②What are your opinions of getting boy/girl friend as a collage student ?

(3) 準備方向：

問題的範圍很廣，有的是問「時事」，有的是問「對生活中某些事情的看法」。這個問題的回答，還蠻重要的，因為「自我介紹」大家都很厲害。問題的答案沒有對、錯，教授們想聽的是「你的想法」。

4.感想與建議：

「淡大—蘭陽校園」是一個真的蠻偏遠、但景色怡人的地方。由於是「團體面談」，讓人更容易緊張，但只要相信自己可以做到，就會比較敢去面對一大群人了！

(二) 提供人：810×× 徐×× (101 級)

※備取

1.學測成績：

科目	國文	英文	數學	社會	自然	總級分
成績	10	12	6	10	10	48

2.審查資料：

3.團體面談：

(1) 過程：

T     T     T  
團體面試   
S×50

※2 位教授、1 位系主任，先介紹校系，之後再分 2 組參觀學校（由 1 位教授帶隊），參觀完畢，考生們對教授們提問問題，最後填寫問卷，結束。

(2) 題目：(※教授們要考生思考 3 個問題，不必回答，自己思考)

①確定想讀本系？

②不同其他大學的生活，可以接受嗎？(※因為大一~大四規定要住校，不可外出，但可請假，且校區偏僻，通常不會離開學校，跟其他大學的生活有落差)

③「大三出國」是否是你想要的？負擔得起嗎？

(3) 準備方向：

儀容整齊，儀態不可懶散。輕鬆提問，對答時不必緊張；不懂的，在可發問時提出。

4.感想與建議：

(1) 淡江的「蘭陽校區」的課程為全英文，且大三規定「自費」出國 1 年。

(2) 需住校，生活與一般大學生不同，畢業要達到托福一定的門檻(大二考)，選擇的話要多加考慮。

(3) 因為是「團體面試」，所以給教授們留下好印象很重要。團體座談時，能對教授們提問問題，只要不是太過分的問題，都可以問。

(4) 「備審資料」要認真做，評選(計分)方式：學測成績 50%，備審 25%，面試 25%。

## 5. (017.) 中國文化大學

### ◆哲學系 (017012)

(一) 提供人：101×× 吳×× (104 級)

※備取

1. 學測成績：(※採計國文、英文、數學、社會四科成績，佔甄選總成績 50%)

科目	國文	英文	數學	社會	自然	總級分
成績	12	5	8	10	7	42

2. 審查資料：(※佔甄選總成績 25%)

3. 面試：(※佔甄選總成績 25%)

(1) 過程：

T 男 T 女 T 男  
O 助理  O 助理  
S

※先在休息室等候，會有系裡服務的學長姊來叫考生的名字、到面試場地外面等待。進去面試場地，助教會唸名字讓教授們知道，但我還是自己說了一次：「教授好，我是×××！」。3 位教授會輪流問問題，問完說聲「謝謝教授」，就可以離開了。

(2) 題目：

- ①請用 1 分鐘「自我介紹」。
  - ②你讀的是「商科」，為何要來申請「哲學系」？
  - ③你的學校裡有發生過甚麼事、或有什麼人讓你想來讀「哲學」？
  - ④「自傳」中有提到「垂直式」的閱讀，那是什麼意思？
  - ⑤你說你有廣泛閱讀，你閱讀什麼？
- ※回答一些活動或參與時，會被反問「這跟哲學有什麼關係？」

(3) 準備方向：

要熟記「自傳」內容，教授們很會抓重點深入問問題。回答的內容要能說服自己、也要能說服別人；要會抓重點、能舉例，想想日常生活中哲學與自己的關係。

4. 感想與建議：

- (1) 不要緊張，至少不要被看出你很緊張。回答問題，不要結巴，哲學很注重流暢度與自信。(※系上服務的學姊說的)
- (2) 教授們真的是 3 種臉，「不屑」、「認真反問」、「好人」，但還是要平均一下自己的視線；問問題的教授，要多看他一下，其他 2 人，加減瞄。就只有 5 分鐘的面試時間，想好再答，就可以了！雖然，教授們和考生的距離，是有點太近了。
- (3) 有考生的家長會向你打聽面試的問題及相關訊息，但不要透漏。
- (4) 不要穿學校的制服。建議：男生—西裝(襯衫)+西裝褲，女生—襯衫(西裝)+西裝褲。不要穿太貼身的褲子，褲腳要到腳踝，勿太短；女生不要穿套裝，這樣會很不像學生、老成。額頭瀏海夾到旁邊，不要蓋眼。鞋子要有一點跟、人會比較挺(約 2 公分跟就可)，平底會比較沒精神(鞋子到休息室再換就可以了)。我當天是公主頭+OB 的西裝外套和襯衫、傑丹奴的西裝褲和 390 包鞋。

(二) 提供人：802×× 劉 × (101 級)

1. 學測成績：

科目	國文	英文	數學	社會	自然	總級分
成績	12	8	4	10	5	39

2. 審查資料：

3. 面試：

(1) 過程：

O T 女 T 男 T 女

O 助

O 理 S

※進入面試場地，先做簡單的「自我介紹」，接下來教授們輪流問問題。

(2) 題目：

①「哲學」是什麼？

②孔子好奇心的表現。

③語言是如何產生的？

④跳舞跟哲學的關係。

(3) 準備方向：

①讀記「備審資料」的內容，不熟的人、事、物別寫上去。

②「哲學是什麼？」這一題的回答，一定要事先準備好。它經常會被提問。

4. 感想與建議：

教授們問的問題還蠻難的，答不出來很正常。教授們看的是「態度」！

### ⊕ 中國文學系－中國文學組 (017022)

(一) 提供人：218×× 林×× (105 級)

※備取

1. 學測成績：(※採計國文、英文兩科成績，佔甄選總成績 50%)

科目	國文	英文	數學	社會	自然	總級分
成績	12	7	8	9	9	45

2. 審查資料：(※佔甄選總成績 25%)

3. 面試：(※佔甄選總成績 25%)

(1) 過程：

T T T

S

學長、計時

※進入面試場地，我就先給教授們送上我「簡歷(三摺頁)」，教授們請我坐下，開始問問題。先問我在士商讓他們感興趣的活動，接下來再問「讀書計畫」的內容，為什麼想從「應外科」轉讀「中文系」。中間還穿插一些「文大」課程的說明。

(2) 題目：

①你叫什麼名字？

②可以請你說明「小小說書人」的活動過程嗎？



- ③講解一下自己的「讀書計畫」。
- ④為什麼想要考「研究所」、再考「教師證照」？
- ⑤想去哪裡當「交換學生」？為什麼？
- ⑥為什麼想轉讀「中文系」？

(3) 準備方向：

- ①上網找學長、姊提供歷屆的面試題目，做模擬練習。
- ②有空，就對著鏡子練習講話；面試說話的時候，讓自己盡量不結巴。

4 感想與建議：

- (1) 其實教授們和學長、姊們人很好，不用太緊張。面試過程中，教授們也不會太刁難你。如果有時間，就多準備 1 份「簡歷（三摺頁）」送給教授們，他們會很喜歡。
- (2) 面試前，可以向學長、姊打聽一下今天面試教授們的喜好，這樣就可以投他們的喜好來回答問題。

★日本語文學系 (017052)

(一) 提供人：820×× 郭×× (101 級)

※正取

1. 學測成績：

科目	國文	英文	數學	社會	自然	總級分
成績	12	10	5	11	6	44

2. 審查資料：

3. 面試：

(1) 過程：

T T T  
 有錄音  
 S

※面試的場地不大，大約 1.5m×3m，有 3 位教授（2 男 1 女）面試，主要是由女教授發問，她很和藹可親。有 1 位男教授，一直保持微笑+點頭，眼神很慈祥；另 1 位教授一直在翻閱我的「備審」，也都沒有發問或微笑，但不會給人壓力。

(2) 題目：

- ①你說你去過澳洲？待多久？1 個月？7 天。在那裏有去學校參訪嗎？住在哪裡？用英文對話？
- ②為什麼想選讀「日文系」？
- ③你如何「抒壓」？
- ④在學校，「班導」會不會給你們壓力？班上同學感情很好嗎？
- ⑤未來想從事哪方面的工作？
- ⑥你知道我們學校從大一開始就能擔任「小導遊」嗎？
- ⑦上了大學後，有沒有興趣到日本交換學生 1 年？
- ⑧有沒有其他問題？（※問題都是從我的「自我介紹」延伸出來的）

(3) 準備方向：

上該系的網頁，仔細了解「日文系」所學的課程和相關的活動。

#### 4.感想與建議：

- (1) 教授們人都很好，在面試時不會給人壓力，只是純聊天。最主要還是要對該校系有興趣。「眼神的交流」也很重要。
- (2) 服裝部分，最好是「西裝套裝」，日本很注重這一方面的禮儀。
- (3) 總之，不用太緊張，沒有想像中的可怕。學弟妹們加油哦！

### ★韓國語文學系 (017062)

(一) 提供人：018×× 吳×× (103 級)

※正取

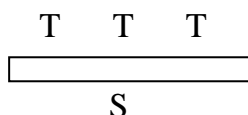
1.學測成績：(※採計五科成績，佔甄選總成績 50%)

科目	國文	英文	數學	社會	自然	總級分
成績	12	14	9	8	7	50

2.審查資料：(※佔甄選總成績 30%)

3.面試：(※佔甄選總成績 20%)

(1) 過程：



※敲門進去後，教授們會先請你坐下，然後請你開始「自我介紹」(用中文、英文或韓文皆可)；之後，就問問題。結束後，就可以離開。

(2) 題目：

- ① 為什麼會對韓文有興趣？
- ② 可以聽聽你的英文嗎？(※可能是因為我讀「應用外語科」的關係)
- ③ 想當「交換學生」嗎？家裡的「經濟狀況」是否許可？
- ④ 有報考其他的校系嗎？
- ⑤ 如果 2 個校系同時錄取，你會來「韓文系」嗎？(※問了 2 次)

(3) 準備方向：

有學過韓語的話，可以準備韓文的「自我介紹」；如果講得好，應該能加很多分。

#### 4.感想與建議：

- (1) 不用太緊張，沒有所謂的「黑臉」，教授們都好像在跟你聊天。
- (2) 談吐自然就好，進門記得要「問好」，出來也要說「謝謝」。面試的系主任，讓人有「奶奶」的親切感。
- (3) 「打扮得體」很重要，但不用太過正式。

### ★英國語文學系 (017082)

(一) 提供人：018×× 吳×× (103 級)

※備取

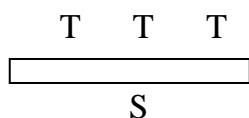
1.學測成績：(※採計國文、英文、社會三科成績，佔甄選總成績 50%)

科目	國文	英文	數學	社會	自然	總級分
成績	12	14	9	8	7	50

2. 審查資料：（※佔甄選總成績 20%）

3. 面試：（※佔甄選總成績 30%）

(1) 過程：



※全程用英文面試，進去後教授們很熱情地對我說：「Good morning！」然後請我坐下；接著用英文做「自我介紹」，開始問問題，結束後出去。

(2) 題目：

① 自我介紹。

② 看圖說故事。（※有 3 張蓋起來的圖片，任選其中 1 張說故事，有 30 秒時間可以思考）

③ 為何喜歡英文？

④ 你剛去哪？（※因為我把面試時間往後調，先去另一個系面試）

⑤ 你為何想去另一個系？

⑥ 有兄弟姊妹嗎？

⑦ 你住哪裡？你上了文化，會住宿嗎？

⑧ 若 2 系都被錄取，你會去哪一個系？

(3) 準備方向：

英文的「自我介紹」，是一定要事先準備的；最好先練練「口說」，以免回答不出問題。

4. 感想與建議：

(1) 不用太緊張。雖然全程說英文，但只要是看你「有無基本的英文溝通能力」，不需用很難的字。

(2) 教授們問的問題，多是閒話家常；口說流暢的話，被錄取應該沒什麼問題。

(二) 提供人：912×× 鄧×× (102 級)

※備取

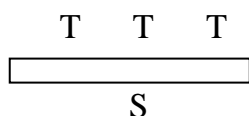
1. 學測成績：（※採計五科成績，佔甄選總成績 50%）

科目	國文	英文	數學	社會	自然	總級分
成績	10	13	5	8	6	42

2. 審查資料：（※佔甄選總成績 20%）

3. 面試：（※佔甄選總成績 30%）

(1) 過程：



※進入面試場地，有 4 張紙在桌上。教授們請我選 1 張，上面是「四格漫畫」；有 2 分鐘的時間來想，要編一個故事。之後，3 位教授會輪流問問題，面試時間約 7 分鐘；可是，有的時候時間到了，教授們還是會繼續問。我面試時，時間就有超過。

(2) 題目：

- ①看圖說故事。(※四格漫畫)
- ②你的優點是什麼？那你可以怎麼利用這些優點去學習或是擴張你的人際關係？
- ③有什麼方法可以有效地學習英文？那你學習英文的方法是什麼？
- ④你為什麼會選擇我們學校？
- ⑤為什麼「翻譯學」對你有幫助？
- ⑥你都看哪些雜誌？
- (3) 準備方向：
- ①參考歷年來學長姊參加面試時被問到的題目，著手去模擬回答問題，然後再延伸可能會被問到的問題。
- ②我被問到的問題，大多是有關我自己的特點、讀書方法或選擇這個校系的動機...等，可以從「備審資料」去加強準備。
- 4.感想與建議：
- (1) 面試前，一定會很緊張；但當叫到你時，就拋開一切想法，奮力一搏吧！準備面試時，可以上網查閱歷年學長姊面試的題目。
- (2) 可以找老師們幫忙做「模擬面試」，多練習幾次。如果在「模擬面試」時老師們的問題一時回答不出，回家就要重新思考一遍，整理出自己的答案來。
- (3) 面對鏡練習，蠻有效果的，可以看到自己的表情；緊張時會不會有小動作？從鏡子中可以清楚看出，並可以立即改正。練習面試時，模擬會被問到的題目，要多一點；這樣，當你真正在面試時，才不會慌亂。

## ★法國語文學系 (017092)

(一) 提供人：903×× 陳×× (102 級)

※正取

1.學測成績：(※採計五科成績，佔甄選總成績 50%)

科目	國文	英文	數學	社會	自然	總級分
成績	12	12	6	9	7	46

2.審查資料：(※佔甄選總成績 20%)

3.面試：(※佔甄選總成績 30%)

(1) 過程：

A.試場 (※英文)

B.試場 (※中文)

T T  
  
 S

T  
  
 S

※等候唱名、依序進入面試場地。

(2) 題目：

①先問為何我會穿那件外套？(※因為我穿了 1 件很特別的外套)

②為什麼選擇「文化—法文」？

③有申請其他「語文學系」嗎？如果都上了，會選擇哪一個？

④問與「備審資料」裡有相關的問題...。

※英文面試方面，問題不太記得，但大致上都像在聊天，沒有太困難的

問題。

(3) 準備方向：

把「備審資料」的內容記熟。

4. 感想與建議：

- (1) 中文面試的教授很和善，把「備審」看熟，回答肯定、有自信，就 OK！
- (2) 英文面試的教授們也很 nice，不要緊張，一定回答得出來。

### ★德國語文學系 (017102)

(一) 提供人：009×× 楊 × (103 級)

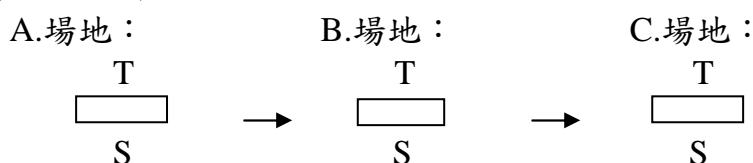
1. 學測成績：(※採計國文、英文、社會三科成績，佔甄選總成績 50%)

科目	國文	英文	數學	社會	自然	總級分
成績	11	10	7	8	5	41

2. 審查資料：(※佔甄選總成績 20%)

3. 面試：(※佔甄選總成績 30%)

(1) 過程：



※有 3 個面試場地，都是「1 對 1」的面試。A.場地：是中文面試，B.場地：是英文面試，C.場地：是德文面試。

(2) 題目：

- ① 你學語言的經驗及選「德文系」的動機。(※中文面試)
- ② 用英文形容教授們所展示的照片。(※英文面試，很難)
- ③ 教授會先教你 10 個德文單字，要你跟著唸一遍。之後，他會考你記得幾個單字。(※德文面試，基本上教授是想聽你發音的部分)。

(3) 準備方向：

平常心！

4. 感想與建議：

積極回答，不要怕講錯，大方一點，加油！

### ★法律學系—法學組 (017182)

(一) 提供人：810×× 安 × (101 級)

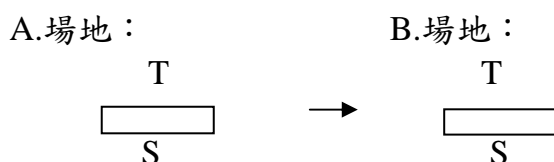
※正取

1. 學測成績：(※未提供)。

2. 審查資料：

3. 面試：

(1) 過程：



※總共有 2 個面試場地，各有 1 位教授進行面試，各 5 分鐘。

(2) 題目：

A.場地：

從「備審資料」提問問題。

B.場地：

①為什麼不選讀「科大」，選「大學」？

②準備「學測」的過程。

③「法律系」學生和一般科系學生在「休閒時間」上有甚麼不同的安排？

④對本系的瞭解？

(3) 準備方向：

記熟「備審資料」的內容，看熟該系網頁內容。

4 感想與建議：(※略)。

### ★法律學系－財經法律組 (017192)

(一) 提供人：217×× 李×× (105 級)

※備取

1. 學測成績：(※採計國文、英文、數學、社會四科成績，佔甄選總成績 50%)

科目	國文	英文	數學	社會	自然	總級分
成績	11	10	5	7	6	39

2. 審查資料：(※佔甄選總成績 30%)

3. 面試：(※佔甄選總成績 20%)

(1) 過程：

A.場地：

B.場地：

⊙ T

⊙ T

⊙ S

→

⊙ S

\_\_\_ 門 \_\_\_

\_\_\_ 門 \_\_\_

※我分配到的地方離教授蠻近的，第一位是年輕的教授，第二位是稍有年紀的教授。

(2) 題目：

①中文「自我介紹」。(※簡短)

②為什麼會讀職校？

③可以用英文「自我介紹」嗎？

④為什麼想選讀「法律學系」？你知道讀「法律學系」出來能當什麼嗎？

⑤你還報考了哪些校系？那你最喜歡哪一所學校？

⑥有什麼想問我的嗎？

⑦你有看過什麼「電影」或「書」是影響你很大的？

⑧平時有閱讀「課外讀物」的習慣嗎？

⑨對於「廢死」的看法？

- ⑩有沒有要補充的？（※最後）
- (3) 準備方向：  
注意「時事」。
- 4 感想與建議：（※略）。

★勞工關係學系－勞資關係組（017222）

(一) 提供人：906×× 楊××（102 級）

※正取

1. 學測成績：（※採計國文、英文、數學、社會四科成績，佔甄選總成績 50%）

科目	國文	英文	數學	社會	自然	總級分
成績	10	10	5	12	6	43

2. 審查資料：（※佔甄選總成績 25%）
3. 面試：（※佔甄選總成績 25%）

(1) 過程：

A. 試場：

B. 試場：

C. 試場：

T  
□  
S S S

T  
□  
S S S

T  
□  
S S S

※面試場地有 3 個，每一個場地都是 1 位教授對 3 位考生。3 位考生一起進入面試場地，教授們會先放鬆考生們的心情。問的題目很活化，教授們也一直誇考生們很好、很不錯。使用「搶答」方式回答的問題不多（我只碰到 1 題），教授們幾乎會輪流讓每一位考生回答問題，且都有補充回答的機會。面試時間到，外面的學長姊會敲門，並帶考生們到下一個面試場地。

(2) 題目：（※未依順序排列）

- ①你是「高職生」，為什麼會報考「學測」？
- ②若「大學」不是你想像的那般美好，你會怎麼做？
- ③所以你已經考慮過了？（※連接上題的回答）
- ④早上，我（教授）碰到 2 位計程司機為了排班順序起爭執，若你趕時間要搭車，你會如何處理？
- ⑤自我介紹。
- ⑥英文短文翻譯及英文問題回答。（※跟該系有關，用中文翻譯及回答）
- ⑦新聞時事相關問題。（※跟該系有關）

※同組其他考生被問到的問題：

- ①未來想從事什麼工作？
- ②要如何真正的實行你的「讀書計畫」？

(3) 準備方向：

- ①要非常了解該系在學什麼及未來的出路。
- ②「自我介紹」要簡短、有重點。
- ③相關的時事、新聞，要清楚。可以先上該系網頁看看，順便認識一下該系的教授們。

4. 感想與建議：

- (1) 教授們人都很好，不用緊張、太過擔心；要抓準時間，表現自己。可以上網看看教授們的相片，面試看到本人時就不會過於陌生。
- (2) 不要什麼都沒準備就去面試，瞭解該系的課程、相關新聞及未來出路是很重要的。要如何改善問題的方法，也要事先準備好，以防萬一。
- (3) 大家幾乎都穿得很正式，整齊是基本要求。有些人有化妝。鞋跟不要太高及太吵，我覺得：3cm 可以！當然也有人穿很高+大聲！

### ★社會福利學系 (017242)

(一) 提供人：817×× 蔡×× (101 級)

※備取

1. 學測成績：

科目	國文	英文	數學	社會	自然	總級分
成績	11	10	7	8	5	41

2. 審查資料：

3. 面試：

(1) 過程：

T T T

\_\_\_\_\_

S

※幾乎只有 1 位教授在發問，1 位教授一直低頭、應該是負責評「備審」，另一位教授作總結。

(2) 題目：

- ① 你是爺爺、奶奶帶大的？
- ② 你是在「單親家庭」中長大的？
- ③ 你認為「單親家庭」和「隔代教養」的差別在哪？
- ④ 你是北士商的學生？
- ⑤ 讀「商科」，將來可以賺大錢，為什麼不繼續走「商科」？
- ⑥ 將來若要選擇服務對象，會選擇「單親家庭」還是「隔代教養」？
- ⑦ 是怎麼知道「文化」有「社會福利學系」？
- ⑧ 「社會福利」和「社會工作」差別在哪裡？

(3) 準備方向：

多上網查考古題，尤其問題⑧要好好準備；問題都不難，回答自然，自信就好。

4. 感想與建議：

自己多預想幾個教授們可能會問的問題，「自我介紹」也要準備 30~60 秒，以防萬一。

### ★國際貿易學系 (017372)

(一) 提供人：119×× 李×× (104 級)

※備取

1. 學測成績：(※採計國文、英文、數學、社會四科成績，佔甄選總成績 50%)



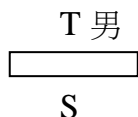
科目	國文	英文	數學	社會	自然	總級分
成績	9	13	6	7	4	39

2. 審查資料：（※佔甄選總成績 15%）

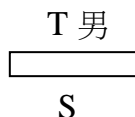
3. 面試：（※佔甄選總成績 35%）

(1) 過程：

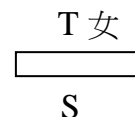
A. 場地：



B. 場地：



C. 場地：



※分 3 個場地面試，都各有 1 位教授面試，C. 場地是英文面試。

(2) 題目：

A. 場地：

① 自我介紹。（※之後，對「自我介紹」的內容提問問題）

② 有沒有「證照」？

B. 場地：

① 自我介紹。

② 知不知道臺灣有加入哪些「貿易組織」？

③ 「學測」英文考的怎麼樣？

C. 場地：

① 唸 1 篇英文文章（※有關「國貿」的），並回答問題。

(3) 準備方向：

要記熟自己的「備審資料」，多讀有關商業的文章，要去多了解貿易組織，像 TPP、亞投行...之類的。

4. 感想與建議：

放輕鬆，盡量把自己最好的一面表達出來。教授們人很好，沒有問很難的問題。平常要多唸英文文章。

(二) 提供人：913×× 張×× (102 級)

※備取

1. 學測成績：（※採計國文、英文、數學、社會四科成績，佔甄選總成績 50%）

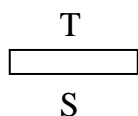
科目	國文	英文	數學	社會	自然	總級分
成績	8	12	6	8	6	40

2. 審查資料：（※佔甄選總成績 15%）

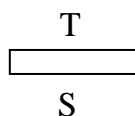
3. 面試：（※佔甄選總成績 35%）

(1) 過程：

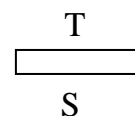
A. 場地：



B. 場地：



C. 場地：



※分 3 個面試場地，每個試場面試時間為 5 分鐘，每個試場都是以「1 對 1」的方式進行。進入試場，就要有禮貌向教授問好，教授說坐下才能坐下。

回答問題時，要全程微笑，結束時要對教授說謝謝。

(2) 題目：

- ①給你 30 秒，讓教授幫你加分，任何事情都可以。（※不關科系的東西也可以）
- ②申請了哪些校系？上了，會去讀嗎？
- ③為何要選擇本系？
- ④「國貿」和「國企」的差別為何？
- ⑤問與「備審資料」有關的問題。
- ⑥唸 1 篇英文文章。

(3) 準備方向：

- ①「備審資料」的內容要熟記，抄自網路上的文章也要記住、想過，教授們會用英文或中文問你有關「備審資料」裡的東西。
- ②我沒有被問到「時事題」。要多唸英文文章。

4. 感想與建議：

- (1) 一開始當然會緊張，不過教授們比想像中的好很多，就很像聊天。
- (2) 「有禮貌」和「微笑」是最重要的，問到不會回答的問題，就要「誠實說不會」，不要裝會。
- (3) 唸英文文章時，發音要標準，不要求快。

(三) 提供人：810×× 黃×× (101 級)

※正取

1. 學測成績：

科目	國文	英文	數學	社會	自然	總級分
成績	12	12	5	9	7	45

2. 審查資料：

3. 面試：

(1) 過程：

A. 場地：

T  
□  
S

B. 場地：

T  
□  
S

C. 場地：(※英文)

T  
□  
S

※分成 3 個場地，都是「1 對 1」面試。

(2) 題目：

A. 場地：

- ①請說出 2 則最近有關貿易或商業的新知、新聞。
- ②如果你申請的系都被錄取，你還會選讀本系嗎？

B. 場地：

- ①你是怎麼來的本校的？
- ②請大概描述一下你的「自傳」。
- ③臺灣出口貿易最多的是哪幾個國家？

C. 場地：

- ①朗讀 1 篇英文文章。

②你很喜歡看書？

③從書中你有看出什麼「國際差異」嗎？

(3) 準備方向：

多注意時事新聞，多看商業類的週刊、書籍。

4.感想與建議：(※略)。

## ★國際企業管理學系 (017382)

(一) 提供人：119×× 李×× (104 級)

※備取

1.學測成績：(※採計國文、英文、社會三科成績，佔甄選總成績 50%)

科目	國文	英文	數學	社會	自然	總級分
成績	9	13	6	7	4	39

2.審查資料：(※佔甄選總成績 25%)

3.面試：(※佔甄選總成績 25%)

(1) 過程：

T 男 T 女 T 男

\_\_\_\_\_

S

※一進面試場地，教授們先叫我抽 1 支籤，然後叫我回答我抽到的問題；之後，再隨機提問問題。

(2) 題目：

①如何規劃大學生活？

②有沒有閱讀過有關商業的書？

③未來想以甚麼創業？

(3) 準備方向：

熟記「備審」內容。

4.感想與建議：

不要太過緊張！可以先預設幾個問題（可能問的），讓自己先回答看看。多練口語技巧。

(二) 提供人：913×× 張×× (102 級)

※備取

1.學測成績：(※採計國文、英文、數學三科成績，佔甄選總成績 50%)

科目	國文	英文	數學	社會	自然	總級分
成績	8	12	6	8	6	40

2.審查資料：(※佔甄選總成績 25%)

3.面試：(※佔甄選總成績 25%)

(1) 過程：

T T T

\_\_\_\_\_

S

※面試是以「3 對 1」的方式進行。先抽號碼，教授們會從準備好的題目中

挑出你抽中的題號來問問題。要有禮貌，面帶微笑；面試結束走出試場，都需要注意禮貌！

(2) 題目：

- ①如果你是教授，你會錄取具備哪些條件的學生？
- ②自我介紹。（※中、英文）
- ③「國貿」和「國企」的差別為何？

(3) 準備方向：

中文和英文「自我介紹」要準備，各1分鐘。

4. 感想與建議：

盡可能的表現自己，但絕不要誇大。有1位朋友的英文並不好，卻向教授們說「很好」，結果全程都被用英文做面試。

(三) 提供人：805×× 章×× (101 級)

※正取

1. 學測成績：

科目	國文	英文	數學	社會	自然	總級分
成績	10	12	6	10	6	44

2. 審查資料：

3. 面試：

(1) 過程：

T T T

□

S

※先抽題號，教授們輪流問問題，問題之間有銜接關係。

(2) 題目：

- ①為什麼選擇「文化」？
- ②對「國企」的瞭解？
- ③專業四模組選修為哪些？
- ④喜歡哪2個模組？為什麼？
- ⑤針對高二「專題」提問問題...

(3) 準備方向：

- ①對自己「備審資料」的內容，要記清楚。
- ②上網了解該科系相關資訊。

4. 感想與建議：

事前一定要做準備，不要「裸考」，注意與該校系相關的時事。最後就是面帶微笑，平常心去面試；儀容得體，回答簡潔、扼要，不要有過多的冗詞。

(四) 提供人：810×× 黃×× (101 級)

※正取

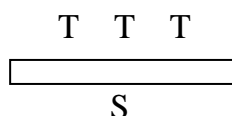
1. 學測成績：

科目	國文	英文	數學	社會	自然	總級分
成績	12	12	6	9	7	45

2. 審查資料：

3. 面試：

(1) 過程：



※進去後先抽 1 個題目，答完後，教授們會再問 1 到 2 個問題。

(2) 題目：

①如何拓展「國際視野」？

②你是「應外科」的學生，請用英文說出你看過的「國際新聞」。

③說出你讀到的 2 則「商業新知」。

④原本讀英文的，為何想來讀「企管」？

(3) 準備方向：

多看時事新聞、商業類的雜誌。

4. 感想與建議：（※略）。

(五) 提供人：821×× 賴××（101 級）

※備取

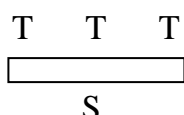
1. 學測成績：

科目	國文	英文	數學	社會	自然	總級分
成績	11	13	2	8	5	39

2. 審查資料：

3. 面試：

(1) 過程：



※在面試前會先依序在面試教室外坐好，進去之後，教授們會叫你先抽籤，然後就會開始問問題。1 個人大約 4~5 分鐘的時間，教授們問個大概，時間到，就可以出來了。

(2) 題目：

①你為什麼想來「文大企管」？

②有甚麼原因吸引你來？畢竟其他學校也有「企管系」？

(3) 準備方向：

上系網查看該系創立的宗旨，以及系上開的課程。

4. 感想與建議：

不需太緊張，有些教授就是故意裝兇的。在回答問題的時候，其實時間過很快，就回答你想要回答的答案就好。記得：要有禮貌！

### ★觀光事業學系（017402）

(一) 提供人：906×× 魯××（102 級）

※備取

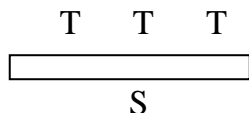
1. 學測成績：（※採計國文、英文、數學三科成績，佔甄選總成績 50%）

科目	國文	英文	數學	社會	自然	總級分
成績	11	12	6	7	6	42

2. 審查資料：（※佔甄選總成績 25%）

3. 面試：（※佔甄選總成績 25%）

(1) 過程：



※學姊叫我先敲透明玻璃門，看到教授們點頭，就可以進去面試了。

(2) 題目：

- ①請做 30 秒鐘的英文「自我介紹」。（※必考）
- ②為什麼想來選讀本系？（※必考）
- ③你從「商職」轉考大學，所以對商有基本的認識囉？
- ④你覺得商業類哪一個科目最難唸？為什麼？
- ⑤有跟國外來臺的觀光客交流的經驗嗎？

(3) 準備方向：

- ①該系非常重視英文表達能力，英文的「自我介紹」一定要好好準備。
- ②「必考題」一定要充份準備，其他就看臨場反應了。

4. 感想與建議：

- (1) 教授們不會刁難考生，他們也不希望自己系的風評太差；所以，放輕鬆，別緊張。還有要活潑，笑容也很重要。
- (2) 衣服不用穿得太正式，穿得太正式，反而會容易緊張。

(二) 提供人：817×× 李××（101 級）

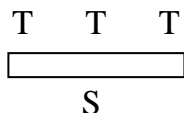
1. 學測成績：

科目	國文	英文	數學	社會	自然	總級分
成績	11	12	4	11	7	45

2. 審查資料：

3. 面試：

(1) 過程：



※進去面試的教室後，教授們都是笑笑的，所以就沒有那麼緊張了！把資料遞給教授（「簡歷表」或「備審資料」），等教授們說「請坐」後，他們就會開始發問。

(2) 題目：

- ①你今天是怎麼來的？第一次來到文化嗎？來到這裡後覺得校園怎麼樣？（※這些問題，大概是教授們為了緩和和大家緊張的情緒）
- ②1 分鐘的「自我介紹」。
- ③為什麼你會想選擇申請「文化觀光」呢？

- ④你覺得你進入「觀光系」後會遇到什麼挑戰？
- ⑤你有了解過「觀光系」未來的職業嗎？有特別你想從事的嗎？（※我回答「導遊」）
- ⑥那如果未來你想成為「導遊」，在大學4年裡你會怎麼為它做準備？
- ⑦如果你真的參加了「國際志工」的活動，你有沒有特別想去哪一個國家？（※因為前面我有提到想當「國際志工」）
- ⑧畢竟「去幫助人」與「服務那些花錢的客戶」是不一樣的，那你覺得當一名導遊需要具備什麼特質？
- (3) 準備方向：
- ①「自我介紹」一定要準備，30秒至1分鐘即可。
- ②面試前可以上系網查詢相關資訊（課程、特色...之類的）。
- ③在校時可先請輔導老師幫忙做「模擬面試」，可以減緩面試當天一些緊張的情緒。

#### 4. 感想與建議：

- (1) 教授們問的問題都非常和善，所以不用太緊張，只要當作再跟長輩聊天就行了！
- (2) 如果教授們問你對某件事的看法時（例如：他問我當導遊所需的特質），你可以在回答完後自己告訴他「你為什麼會這樣想」，若在過去有類似的經驗，分享給教授們聽會更好。譬如：我告訴他們當導遊應該要非常樂於幫助人（我的回答），因為客戶會有許多問題需要解決（自己說出原因），我以前參加過勸募捐血的活動，所以覺得能幫助他人很棒（告訴教授你的經驗，並讓他們知道你也具備這項特質）！

### ☛ 資訊管理學系 (017412)

(一) 提供人：218×× 鄭×× (105級)

※備取

1. 學測成績：（※採計國文、英文、數學三科成績，佔甄選總成績50%）

科目	國文	英文	數學	社會	自然	總級分
成績	10	8	5	8	9	40

2. 審查資料：（※佔甄選總成績20%）

3. 面試：（※佔甄選總成績30%）

(1) 過程：

A. 場地：                      B. 場地：  
           T                              T  
           □                              □  
           S                              S

※我有做「三摺頁」送給教授，那是我自己做的（教授對於補習班做的，一下就看出來，而且不是那麼喜歡）。教授都是以「三摺頁」上我所敘述的事情，來對我提問問題。

(2) 題目：

- ①怎麼會想來「文化」？
- ②高中的生活經驗。

- ③課外活動的經驗。
- ④專業問題：電腦包含什麼？什麼是 CPU？你如何寫程式？
- ⑤未來想做什麼？（※要很明確又快速地回答，不然會讓教授感覺你很敷衍又沒有想法）

(3) 準備方向：

放輕鬆就好，當做聊天，沒什麼好緊張的。事實上，我也沒做太多的準備，就去面試了。

4 感想與建議：

- (1) 「面試」主要是測試你的臨場反應—「會就是會、不會就是不會」而已，如果事前準備太多、給自己太大的壓力，最後換來的是「對答不流利」，還不如保持一顆自然的心去面對。
- (2) 我打聽過，「學測」成績比我高的考生，都「備取」到 30~50，雖然我的「學測」成績低，但我卻是「備取 1.」。雖然，「面試」前我沒有做太多的準備，但結果卻也得到「高分」！

(二) 提供人：821×× 賴×× (101 級)

※正取

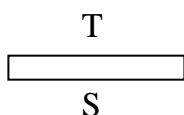
1. 學測成績：

科目	國文	英文	數學	社會	自然	總級分
成績	11	13	2	8	5	39

2. 審查資料：

3. 面試：

(1) 過程：



※1 次 1 位考生輪著去教授的辦公室面試，教授會問你問題，如果教授覺得差不多了，就會讓你再去下一位教授的辦公室面試。

(2) 題目：

- ①在學校參加哪個社團？
- ②有哪些難忘的經驗？
- ③說一說你自己？
- ④為什麼想來讀我們學校？（※必問）

(3) 準備方向：

多練習面試，上網看該系的網頁。

4. 感想與建議：

不需太緊張，教授們人很好，把想說的話表達清楚就好，記得說話要有禮貌。

★新聞學系 (017452)

(一) 提供人：009×× 楊×× (103 級)

1. 學測成績：（※採計 國文、英文、數學、社會 四科成績，佔甄選總成績 50%）

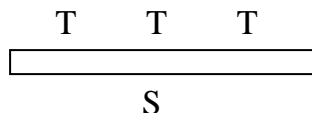


科目	國文	英文	數學	社會	自然	總級分
成績	13	11	--	10	--	--

2. 審查資料：（※佔甄選總成績 20％）

3. 面試：（※佔甄選總成績 30％）

(1) 過程：



助教○

※先敲門，然後進入面試教室。坐在中間的教授會先提問問題，坐在兩旁的教授也會接著提問問題。

(2) 題目：

①30 秒「自我介紹」。

②身為「媒體人」，應具備什麼特質？你認為哪幾家媒體具備？

③舉出 2 個議題並分析。（※除了「太陽花學運」）

(3) 準備方向：

我事先準備中、英文的「自我介紹」，但並沒有用到。平常心準備就好，多留意時事。

4. 感想與建議：

眼神很重要，3 位教授都要對到眼。「新聞系」大家都穿得很正式，態度、禮儀很重要。

(二) 提供人：018×× 林×× (103 級)

※備取

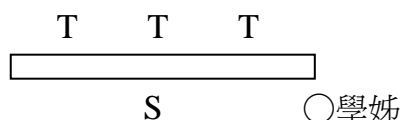
1. 學測成績：（※採計國文、英文、數學、社會四科成績，佔甄選總成績 50％）

科目	國文	英文	數學	社會	自然	總級分
成績	12	12	6	8	5	43

2. 審查資料：（※佔甄選總成績 20％）

3. 面試：（※佔甄選總成績 30％）

(1) 過程：



※序號前 10 號的，先在面試地點旁的休息室等，快輪到你時，會被叫出來站在面試場地外面等，面試時間大概 10 分鐘。

(2) 題目：

①用中文「自我介紹」。

②為什麼想進「新聞系」？

③平常有看新聞的習慣嗎？用什麼管道？

④最近比較注意哪則新聞？有什麼看法？

⑤會和家人討論嗎？意見不合，怎麼辦？

- ⑥「應外科」的同學，出來會唸什麼系？你為什麼要跟別人不一樣？
- ⑦平常會看財經類報導或是國外的新聞嗎？
- ⑧如果進入「新聞系」，希望能學到什麼？
- ⑨在暑假期間，要做什麼事？

(3) 準備方向：

努力讓自己不緊張。可以的話，英文的「自我介紹」還是要準備一下比較好，因為不知道教授們會問什麼。

4. 感想與建議：

- (1) 不用太緊張，教授們都面帶微笑，有親切感。學長姊也會輪流到你面前跟你聊天，來舒緩你的情緒。
- (2) 如果面試時間有衝突，最好提前打電話去協調。若當天才提的話，他們會要你自己選擇先去哪系，故意讓你做出抉擇。
- (3) 面試時一定要面帶微笑。能隨身帶著「備審資料」最好，因為有些教授都沒看過上傳的資料。

(三) 提供人：906×× 魯×× (102 級)

※備取

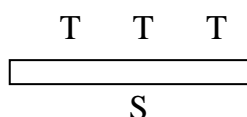
1. 學測成績：(※採計國文、英文、數學、社會四科成績，佔甄選總成績 50%)

科目	國文	英文	數學	社會	自然	總級分
成績	11	12	6	7	6	42

2. 審查資料：(※佔甄選總成績 20%)

3. 面試：(※佔甄選總成績 30%)

(1) 過程：



※面試的教授有 3 位 (2 男 1 女)，女教授坐中間。

(2) 題目：

- ①為什麼想唸本系？(※必考)
- ②平常從哪些管道看新聞？(※必考)
- ③舉出一個最近的國內新聞，說說你的看法？(※必考)
- ④當你覺得還想更加瞭解某一個議題時，你會怎麼做？
- ⑤你能分辨「新聞」與「謠言」的差別嗎？
- ⑥新聞有分「口語」、「文字」，你認為你是哪種？為什麼？

(3) 準備方向：

這是一個需要廣泛去做準備的系，「時事」一定要瞭解，並記下自己的看法；並要瞭解新聞這個行業的分枝，例如：文書類、口語類...等。

4. 感想與建議：

頭腦一定要保持清晰，教授們會問很多需要深入思考的問題，回答也要有建設性。

★廣告學系 (017462)

(一) 提供人：817×× 賴×× (101 級)

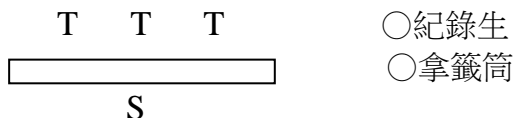
1. 學測成績：

科目	國文	英文	數學	社會	自然	總級分
成績	13	12	6	10	7	48

2. 審查資料：

3. 面試：

(1) 過程：



※報到後會等一下，有服務的學長會先叫名字、再帶進面試場地。1 人面試，其餘 2 人在外面等候，每人約 3~5 分鐘。

(2) 題目：

- ①抽題目：看過本校「畢業展」嗎？它對學生的意義？「畢業展」重要嗎？
- ②為什麼想選讀「文化」？
- ③學畫多久？
- ④最近有沒有看書？最近的廣告？

(3) 準備方向：

上該系的網站查閱相關訊息，多找老師練習「面試」。

4. 感想與建議：

- (1) 我面試的時間是在下午，教授們看起來都累了，只有 1 位女教授會笑；早上到下午，共分 4 梯次面試。
- (2) 有機會可以注意該系的「畢業展」，我沒有去、但有看到朋友上傳的照片，所以勉強答的出來，可見「廣告系」很重視「畢業展」。
- (3) 「簡歷表」多印、當場帶，教授們都會注意，因為只有 1 位教授有「備審資料」。「文化廣告」是理論實務並重，不像他校重理論，這點可以說出文化的特色。

★資訊傳播學系 (017472)

(一) 提供人：810×× 楊×× (101 級)

※備取

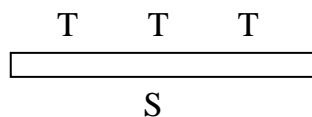
1. 學測成績：

科目	國文	英文	數學	社會	自然	總級分
成績	11	11	6	9	7	44

2. 審查資料：

3. 面試：

(1) 過程：



※簡單「自我介紹」1分鐘，之後問一些問題，問題不會太刁鑽，但也要事先準備。

(2) 題目：

- ①有考過什麼「證照」？
- ②使用過哪些電腦應用軟體？
- ③覺得哪個網站的設計很好？
- ④有自己架設過網站嗎？
- ⑤認為自己有什麼條件適合讀「資傳」？

(3) 準備方向：

上網看該系所有什麼特別的地方，一定要知道該系在學些什麼。

4.感想與建議：

進去以後要盡量保持笑容，盡量準備一些和這個系有關的資料。

### ✪大眾傳播學系 (017482)

(一) 提供人：810×× 黃×× (101 級)

※備取

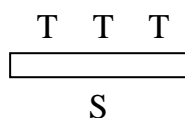
1.學測成績：

科目	國文	英文	數學	社會	自然	總級分
成績	12	12	5	9	7	45

2.審查資料：

3.面試：

(1) 過程：



※教授們輪流問你問題。

(2) 題目：

- ①自我介紹。
- ②為何你不是先面試「大傳」而是「企管」？
- ③請介紹近來你較喜歡的1本書。
- ④高中3年，有實習或參加過相關「大傳」的研習營嗎？

(3) 準備方向：

多上網瞭解該系相關內容。

4.感想與建議：(※略)。

(二) 提供人：817×× 李×× (101 級)

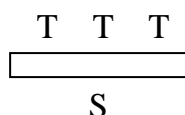
1.學測成績：

科目	國文	英文	數學	社會	自然	總級分
成績	11	12	4	11	7	45

2.審查資料：

### 3.面試：

#### (1)過程：



※報到後，學長姊會帶你到面試的教室，進去後，可以把你準備的資料（可能是「簡歷表」或「備審資料」）遞給教授們，教授們會依照你的資料及回答輪流發問。

#### (2)題目：

- ①請先做 30 秒的「自我介紹」。
- ②你的簡歷表上有「會計學競試」第 11 名，可以大概說一下你們「會計」是在學什麼嗎？
- ③你參加過「辯論比賽」，可以告訴我你們當時辯論的題目是什麼嗎？你是當正方還反方？
- ④你覺得辯論比賽的經驗對以後進入「大傳系」有什麼幫助？
- ⑤看起來你很善於收集資料（※聽完我回答辯論比賽的經驗），那有查到什麼關於「大傳系」的東西嗎？
- ⑥你當初就讀「高職」，為什麼會想報考「學測」？又為什麼國中時會想選擇「高職」？
- ⑦你覺得你對事物的觀察力敏銳嗎？

#### (3)準備方向：

- ①「自我介紹」是一定要準備的，大概 30 秒至 1 分鐘即可。
- ②雖然不一定會問到關於校系特色這類的問題，但還是要準備、以防萬一，可以上系網查，會有很多資訊。

### 4.感想與建議：

- (1)其實面試沒有大家想的那麼可怕，進去之後會發現教授們人都很友善，我也沒被問到太刁鑽的問題。他們大部份會問你「簡歷表」或「備審資料」裡的內容，所以你只要當作是在分享自己的經驗，就可以回答很好。
- (2)如果真的遇到答不出來的問題，可以告訴教授們：「我真的太緊張了！」若問題的答案你不太確定，也要回答得很有把握的樣子，才不會讓人覺得你心虛。
- (3)進去面試的教室前一定要敲門，結束後也要跟教授們說「謝謝」。面試當中，千萬要保持笑容，總之「態度」才是最關鍵的！

## ⊕市政暨環境規劃學系 (017492)

(一) 提供人：905×× 張×× (102 級)

※正取

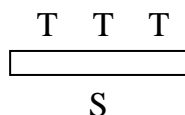
1.學測成績：(※採計國文、英文、數學、社會四科成績，佔甄選總成績 40%)

科目	國文	英文	數學	社會	自然	總級分
成績	10	10	7	9	6	42

2.審查資料：(※佔甄選總成績 30%)

3.面試：(※佔甄選總成績 30%)

(1) 過程：



※進入試場，等教授們說「請坐」、再坐下。「自我介紹」2分鐘，並說明為什麼想來就讀本系；之後，再從籤筒抽1個問題來回答。面試時間大約是5分鐘左右。

(2) 題目：

- ①「自我介紹」（※2分鐘）並說明為什麼想來就讀本系？
- ②請問本系的介紹與未來的出路？
- ③未來想從事什麼行業？為什麼？
- ④有沒有申請別的校系？
- ⑤如果申請的校系都上，還會選擇本系來就讀嗎？

(3) 準備方向：

系所內容及「自傳」都要熟記，要看一下最近發生的新聞，萬一被問到相關的問題，才不會措手不及。

4.感想與建議：

- (1)教授們感覺都蠻好的，真的不用太緊張。保持微笑，講話不要太小聲或不清楚。可以事先擬好「自我介紹」的草稿，講起來就會比較通順。
- (2)面試前，可以找校內的老師或輔導老師協助進行「模擬面試」，演練面試的情境，從中找出找出準備不足的地方，多做加強。像我面試前1天，發現我對於未來職業和出路的敘述不夠具體，隔天面試時就真的被問了；還好我事前有把資料都查好。
- (3)最後，既然都走到剩「面試」這最後一步了，就好好準備。多準備並不會吃虧，總比在面試現場「回答不出」來得好啊！加油囉！

(二) 提供人：810×× 楊×× (101 級)

※正取


1.學測成績：

科目	國文	英文	數學	社會	自然	總級分
成績	11	11	6	9	7	44

2.審查資料：

3.面試：

(1) 過程：



※進入面試場地之後，助教會把自己準備的資料交給教授們，然後會用30秒開始「自我介紹」，接下來會問一些問題。

(2) 題目：

- ①知道有學姊讀這個系嗎？為什麼沒請教學姊？如果不認識學姊、為什麼會知道？（※輔導室編印的《面試經驗談》裡有列出）

- ②學校離士林夜市那麼近，對夜市搬遷有什麼看法？有哪些需要改善？
- ③如果你是「規劃師」，要如何改善？（※承上題）
- ④平時怎麼閱讀報紙？最近發生什麼國際大事（※與「備審資料」有關）
- ⑤如果「市政」和另 1 個面試的系都上的話，要如何選擇？為什麼選它？出路有哪些？

(3) 準備方向：

因為這個系比較特別，所以需要去多瞭解一些未來發展和相關時事，要知道該系在學些什麼，不要去面試時還搞不清楚。

4. 感想與建議：

教授們感覺很親切，所以可以放輕鬆一點，不要挖洞給自己跳，不要讓教授們有機會問你一些困難的問題。進去面試前，可以先看看四周的東西和一些系所簡介，對面試也很有幫助。

### ★景觀學系 (017512)

(一) 提供人：810×× 林×× (101 級)

※備取

- 1. 學測成績：40 級分。
- 2. 審查資料：
- 3. 面試：

(1) 過程：

T T T

□

S

※3 位教授輪流發問。

(2) 題目：

- ①自我介紹。
- ②「景觀系」跟其他設計系的差別？
- ③臺北市最印象深刻的景觀、造景？Why？
- ④為何不繼續讀「英文系」？
- ⑤覺得自己上大學後可以顧好學科嗎？
- ⑥覺得自己優於別人之處？

(3) 準備方向：

教授們喜歡看作品，多帶一些有力的作品吧！

4. 感想與建議：（※略）。

### ★戲劇學系 (017542)

(一) 提供人：906×× 曾×× (102 級)


※正取

- 1. 學測成績：（※採計國文、英文兩科成績，佔甄選總成績 40%）

科目	國文	英文	數學	社會	自然	總級分
成績	11	9	6	11	7	44

- 2. 審查資料：（※佔甄選總成績 10%）
- 3. 面試：（※佔甄選總成績 50%）

(1) 過程：



※一到現場報到，就先抽「舞台語言表現」的題目，所以愈早到就可以愈早抽。面試前，會先到1間教室裡準備，不能再出去、不可大聲活動影響隔壁的面試。一進入面試場地，就先做1分半鐘的「自我呈現」，表演完畢，再做「舞台語言表現」，然後由教授們問問題。

(2) 題目：

- ①「自我呈現」。(※時間是1分半鐘，我表演的題目是「單口相聲」)
- ②「舞台語言表現」。(※現場抽題)
- ③你這「單口相聲」的表演是自己寫的稿嗎？花了多少時間準備這個表演？
- ④你的表演，觀察力蠻細膩的，你常有這樣的表演嗎？
- ⑤那麼請你用台語演講的方式做「自我介紹」。(※因上一題我的回答有講到我常用「台語演講」)
- ⑥你剛進來「文化大學」，對周遭有什麼感覺？

(3) 準備方向：

準備好1分半鐘的「自我呈現」就可以了，其他的就不用多費心。只要真心喜歡「戲劇」，自然可以回答得宜。

4.感想與建議：

- (1)報考「戲劇學系」，就一定要真的喜歡「戲劇」。1分半鐘的「自我呈現」，把自己最厲害的絕活表演出來，就對了！「自我呈現」的內容一定要熟記，免得緊張、忘記了。
- (2)「舞台語言表現」不要只是「朗讀」，要帶點情緒和動作。
- (3)大家都很緊張，教授們也都清楚（大家很緊張），所以真的不要害怕，大家都一樣。在準備的教室裡，學姊會跟大家聊天，就放輕鬆地聊吧！到要進入面試場地前3分鐘，再想一下自己的表演。

(二) 提供人：817×× 蔡×× (101 級)

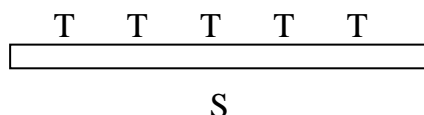
1.學測成績：

科目	國文	英文	數學	社會	自然	總級分
成績	11	10	7	8	5	41

2.審查資料：

3.面試：

(1) 過程：





※進去後站定位置，開始「自我呈現」1分半鐘，然後緊接著唸出抽到的題目，唸完就開始面試。

(2) 題目：

①為什麼選擇「跳舞」？

②你的個性是怎麼樣的？

③如果表演時觀眾都沒有為你喝采時，你會怎麼做？

(3) 準備方向：

「自我呈現」的內容是甚麼都沒關係，重點是要拿出自信和台風，若表演動態的，要小心太喘影響唸題目。

4.感想與建議：

真的很有興趣，再去唸「戲劇學系」，不然會很辛苦。面試不要只會呆呆地回答，最好加入肢體。「自我呈現」要選最能展現你自己的內容，記得台風和自信。

## ★音樂學系 (017562)

(一) 提供人：221×× 黃×× (105 級)

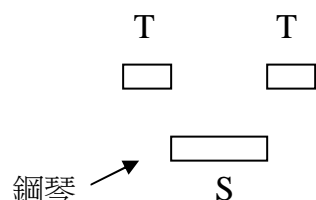
※正取

1.學測成績：(※採計國文一科成績，佔甄選總成績 10%)

科目	國文	英文	數學	社會	自然	總級分
成績	10	6	2	6	5	29

2.面試：(※佔甄選總成績 60%)

(1) 過程：



※先彈 4 分鐘的曲子，彈完之後，教授們就問問題，回答完畢，就換下一位考生。

(2) 題目：

①為什麼你想來我們學校？

※教授只問我這一個問題。

(3) 準備方向：(※略)。

3.術科(音樂)成績：(※佔甄選總成績 30%)

項目	主修 (鋼琴)	副修 (聲樂)	樂理	視唱	聽寫
成績	82.79	79.43	82.00	81.57	69.00

4.感想與建議：

(1) 沒有想像中的可怕，教授們還蠻親切的。

(2) 先模擬可能被問到的問題、想好要回答什麼內容，真的有用，回答起來，也比較不會卡卡的。

★運動與健康促進學系 (017622)

(一) 提供人：015×× 王×× (103 級)

1.學測成績：(※採計國文、英文、數學、自然四科成績，佔甄選總成績 50%)

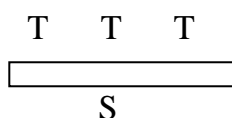
科目	國文	英文	數學	社會	自然	總級分
成績	11	8	6	10	8	43

2.體適能測驗：(※佔甄選總成績 30%)

- (1) 20 秒反覆橫跳測驗—SIDE STEP
- (2) 閉眼單足立—FOOT-BALANCE WITH EYES CLOSE
- (3) 1 分鐘改良式波比測驗—Burpee

3.面試：(※佔甄選總成績 20%)

(1) 過程：



※先在預備教室裡準備，輪到自己之後，會被學長姊帶到面試場地。

(2) 題目：

- ① 為什麼選擇「文化」？
- ② 知道本系在做什麼嗎？
- ③ 對「未來規劃」為何？
- ④ 會設計「網頁」嗎？

(3) 準備方向：

- ① 「體適能測驗」要好好準備，因為佔分比重 (30%) 蠻高的。
- ② 面試的時候，不要緊張，教授們人都很親切。

4.感想與建議：

面試不要緊張，教授們人都很親切，輕鬆應對，但回答要有重點及內涵。

6. (018.) 靜宜大學

★西班牙語文學系 (018032)

(一) 提供人：903×× 陳×× (102 級)

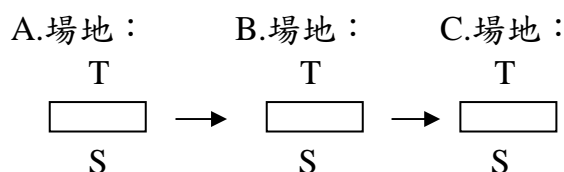
1.學測成績：

科目	國文	英文	數學	社會	自然	總級分
成績	12	12	6	9	7	46

2.審查資料：

3.面試：

(1) 過程：



※在報到處等候唱名，被叫到後，學長姊會帶你到樓下面試教室外等候。  
依次輪流進入教室面試。

(2) 題目：

A. 場地：

- ① 自我介紹。
- ② 有考「英文檢定」？英文程度如何？
- ③ 是否有參與「社團」？擔任「幹部」？

B. 場地：

- ① 為何穿那件外套？（※我穿了1件很特別的外套）
- ② 巴西與其他中南美洲國家有何差別？
- ③ 巴西有什麼農作物？

C. 場地：

- ① 西班牙文是怎樣的語言？
- ② ...。

(3) 準備方向：

看熟「相關國家」的資料及準備好「自我介紹」的內容。

4. 感想與建議：

平常心看待，教授很和藹可親，就像聊天一樣。把自己的專長盡量說出來，但不要造假。

## ★法律學系 (018132)

(一) 提供人：219×× 吳×× (105 級)

※備取

1. 學測成績：（※採計國文、英文、社會三科成績，佔甄選總成績 50%）

科目	國文	英文	數學	社會	自然	總級分
成績	11	11	5	8	5	40

2. 審查資料：（※佔甄選總成績 0%）

3. 語文表達能力測驗：（※佔甄選總成績 20%）

採計第一階段「學科能力測驗」—國文科之「語文表達能力測驗」成績。

4. 面試：（※佔甄選總成績 30%）

(1) 過程：

T   T   T  
┌───────────┐  
S

※面試時間約 8~10 分鐘。

(2) 題目：

- ① 自我介紹。（※中文、2 分鐘）
- ② 原讀「應用外語科」，為何要報考「法律學系」？
- ③ 還報了哪些校系？
- ④ 如果你是律師，你是否會幫鄭捷辯護？
- ⑤ 有 1 位很貧窮的媽媽，為了養小孩偷奶粉，你會不會抓她？為什麼？
- ⑥ 請用英文講 1 段話。（※什麼類型的都可以）

- (3) 準備方向：(※略)。  
5. 感想與建議：(※略)。

## 7. (019.) 大同大學

### ◆事業經營學系 (019072)

(一) 提供人：019×× 吳×× (103 級)

※正取

1. 學測成績：(※採計國文、英文、數學三科成績，佔甄選總成績 50%)

科目	國文	英文	數學	社會	自然	總級分
成績	10	12	10	9	7	48

2. 面試：(※佔甄選總成績 50%)

(1) 過程：

A. 試場：(※中文)

B. 試場：(※英文)

T T T

T T

S S S S

S

※分中文和英文的面試。中文面試是 4 位考生一起面試，大約 20 分鐘。教授們會分別指定考生回答問題。英文面試是 1 位考生面試，時間 5 分鐘。

(2) 題目：

A. 試場：(※中文)

- ① 自我介紹。
- ② 為什麼不繼續讀「外文」類的系？
- ③ 還有報哪些學校？
- ④ 說說有關「儀隊」的事情。
- ⑤ 你的強項是哪一科？

B. 試場：(※英文)

- ① 英文「自我介紹」。
- ② 說說「實習商店」。
- ③ 說說「儀隊」，有遇到什麼困難嗎？

(3) 準備方向：

「備審資料」的內容要記熟，問題都從「備審資料」裡頭問。

3. 審查資料：(※佔甄選總成績 0%)

4. 感想與建議：

- (1) 「中文面試」就放鬆去聊天，時間很短。當教授指定你回答的時候，能多講就多講；盡量把自己的優勢表現出來，跟其他人分出差異。
- (3) 「英文面試」慢慢講就好了，就算說出來不成句子或文法不對也沒關係，盡量表達自己的想法。

(二) 提供人：912×× 徐×× (102 級)

※備取

1. 學測成績：(※採計國文、英文、數學三科成績，佔甄選總成績 50%)

科目	國文	英文	數學	社會	自然	總級分
成績	8	13	4	9	7	41

2. 面試：（※佔甄選總成績 50%）

(1) 過程：

A. 試場：（※中文）

B. 試場：（※英文）

T T T

T T

□□□□

□□

S S S S

S

※序號在前的考生，先進行中文面試，40 分鐘後再進行英文面試；序號在後的考生，則相反。英文面試過程，全程以英文交談。2 場面試都完成者，可以先行離開。2 場面試皆著重個人的「備審資料」，從中出題。

(2) 題目：

A. 試場：（※中文）

① 1 分鐘的「自我介紹」。（※中、英文皆可）

② 你是「應用外語科」的學生，為何不考慮本校的「應用外語學系」，而選擇這個系（事業經營學系）呢？

③ 能不能跟我們說說你這篇英文小論文的內容？為何會做這篇小論文？是課程指定？或是自發性的呢？

④ 用 1 分鐘推銷自己，說出讓教授們錄取你的理由。

B. 試場：（※英文）

① 1 分鐘的「自我介紹」。（※全英文）

② 你在寫這一篇英文「小論文」時，曾遇上了什麼困難？

③ 你最喜歡哪本英文小說？從中學學習到了什麼？

④ 說出 management（管理）與 business（商業/經營）的定義或不同處。

(3) 準備方向：

多了解最近發生的「時事」。

3. 審查資料：（※佔甄選總成績 0%）

4. 感想與建議：

(1) 面試過程中要保持微笑，且語調儘可能輕快、有自信。以肯定的語氣回答，切記：音量要夠大，且字正腔圓；切勿慌張，冷靜回答問題。

(2) 「備審資料」的內容要熟記。

(3) 有做「小論文」的同學，若有得獎，建議加入「備審資料」中，會比一般高中生吃香。

(4) 強烈建議：中、英文口語表達能力好的同學，參加該系的「面試」。

## 8. (020.) 輔仁大學

### ★英國語文學系 (020272)

(一) 提供人：810×× 林×× (101 級)

1. 學測成績：40 級分

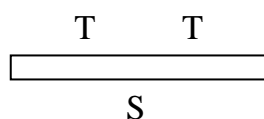
2. 審查資料：

3. 英文作文筆試：

- (1) 名稱：英文作文
- (2) 內容：如何當一位成功&快樂的學生
- (3) 準備方向：記得帶手錶

4. 面試：

- (1) 過程：



※2位教授對1位考生，面試時間約15分鐘。第一位教授先問問題，第二位教授看你的「備審資料」，之後再交換問問題。

- (2) 題目：

- ① 自我介紹。
- ② 最喜歡的英文小說？如何向你的同學推薦此書？
- ③ 覺得自己最像什麼動物？
- ④ 將來演出學校話劇，最想演什麼類型？喜劇？悲劇？...為什麼？
- ⑤ 問與「備審資料」有關的問題...。（※社團、比賽、證照...等）

- (3) 準備方向：

- ① 詳讀自己的「備審」，很多問題教授們都會從中發問。
- ② 瞭解系上開的課程、內容...等。
- ③ 說明每個活動時，都要有過程、心得。

4. 感想與建議：（※略）。

### ★餐旅管理學系（020362）

（一）提供人：811×× 莊××（101級）

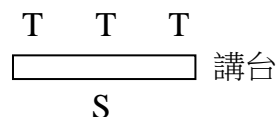
- 1. 學測成績：

科目	國文	英文	數學	社會	自然	總級分
成績	12	12	5	8	7	44

- 2. 審查資料：

- 3. 面試：

- (1) 過程：



※分2階段，「自我介紹」30秒，會抽跟「餐旅」相關的題目，1次4分鐘。

- (2) 題目：

- ① 可以開餐廳，會開哪一種？
- ② 適合就讀本系特質？
- ③ 打工經驗？
- ④ 網購食品很熱門，衛生及品質如何把關？
- ⑤ 有打過工，如何吸引顧客？

⑥「學測」成績幾分，哪一科最拿手？

(3) 準備方向：

要不斷上網找該系資料，多做「模擬面試」。

4. 感想與建議：

(1) 如果會緊張的人，一定要多跟老師做「模擬面試」，真的很有效。

(2) 多上網找該系的資訊（課程、活動、設備...），讓教授們覺得你對他們學校有所了解及準備。

(3) 「自我介紹」一定要歸納出一個最想讓教授們知道的重點（像我選打工），因為他們會一直往這個方向問你問題。

(4) 教授們人都很好，一定要有禮貌，回答不出來就微笑，或者說：「我比較沒有涉及這方面。」緊張也不要表現出來，要表現得很有自信。全程保持笑容。

(5) 準備會讓教授們印象深刻的資料，ex：三摺頁，他們會問裡面的東西。

### ★應用美術學系（202542）

(一) 提供人：019×× 宋××（103級）

1. 學測成績：（※採計國文、英文、數學三科成績，佔甄選總成績 30%）

科目	國文	英文	數學	社會	自然	總級分
成績	11	14	9	11	7	52

2. 審查資料：（※佔甄選總成績 15%）

3. 設計與藝術基礎測驗：（※佔甄選總成績 10%）

(1) 內容：範圍為高中課程及「生活美感」常識。

(2) 題目：今年的題目為 25 題「選擇題」。

4. 基本設計：（※佔甄選總成績 15%）

(1) 內容：紙為 8 開，限以鉛筆應試。

(2) 題目：今年為多張與葉子的照片組合。

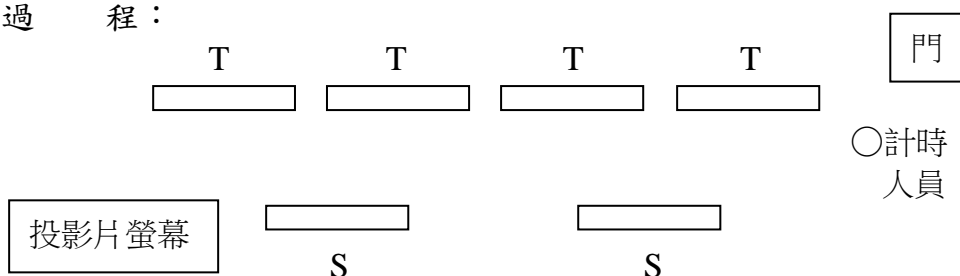
(3) 準備方向：

① 網路上的歷屆試題，是幾乎找不到。但「基本設計」的考題類型，跟術科考試的「素描」很像。紙張尺寸較小，不會太複雜，「素描」程度不錯的，就不用太擔心。

② 「設計與藝術基礎測驗」選擇題的部份，要注意近代有名的「藝術作品」和「作者名」（我這次考有點多），送分題一定要掌握，其他就跟術科的「美術鑑賞」雷同。

5. 面試：（※佔甄選總成績 10%）

(1) 過程：



※總共 5 分鐘，等 2 人「自我介紹」完就只剩 3 分鐘。因為順序關係，是另一位考生先回答，時間很短，回答完最後一題，問題就結束了。

(2) 題目：

- ①自我介紹。
- ②請用 1 種動物形容你的對手。(※對手是指「另 1 位考生」)
- ③介紹「作品集」裡，最喜歡的 1 件作品。

(3) 準備方向：

雖然網路上也有學長姊留下的問題，但很少。好好準備「自我介紹」，這很重要，要在短時間內好好的推銷自己。

6.術科(美術)成績：(※佔甄選總成績 20%)

7.感想與建議：

- (1) 面試時，雖然教授們都很和藹，但還是很緊張。跟我一起面試的女生，遠從彰化來，光這點我就覺得被打敗了。她一直強調對此系的「熱愛」與「動機」，而我沒有，這一點給了我一擊重挫，所以「熱愛」與「動機」很重要。
- (2) 雖然我覺得我沒有表現得很好，但我面試的成績不低，有自信的把自己想說的表達出來就好，不用緊張。
- (3) 因為此系計分的項目很多，每一個都要好好準備，才不會像我一樣被其他項目拉下來。

### ★體育學系－運動健康管理組(020562)

(一) 提供人：008×× 陳×× (103 級)

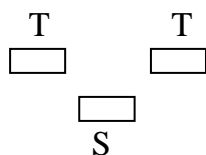
1.學測成績：(※採計五科成績，佔甄選總成績 50%)

科目	國文	英文	數學	社會	自然	總級分
成績	10	4	4	8	5	31

2.審查資料：(※佔甄選總成績 10%)

3.面試：(※佔甄選總成績 40%)

(1) 過程：



※因為我的專長是「柔道」，所以面試老師大部分的問題都是繞著在「柔道」上，也會問些未來的打算和準備或是對這個系的了解。

(2) 題目：

- ①「柔道」的「道」如何解釋？
- ②「運動健康管理」的「管理」，你認為是什麼？
- ③如果將來你有機會推廣「柔道」，你會以什麼方式去推廣？
- ④除了「柔道」，還從事過什麼運動？
- ⑤高中 3 年，給自己訂的目標是什麼？
- ⑥你的「柔道」理念？



- ⑦上了這個系的話，你有何安排？
- ⑧大學畢業後，打算從事什麼工作？

(3) 準備方向：

面試的衣服要正式，因為第 1 次見面的印象很重要。別緊張，可以事先請校內不熟的老師幫你做面試，或是自己對著鏡子面試。要準備 1 份「自我介紹」。

4. 感想與建議：

- (1) 不要把面試想成是一種考試，可以把面試的教授們當成長輩，就想成只是在和長輩們聊天，就不會感到那麼緊張。
- (2) 態度要自然，如果過於緊張，就會沒辦法好好表現。

(二) 提供人：015×× 蔡×× (103 級)

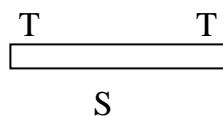
1. 學測成績：(※採計五科成績，佔甄選總成績 50%)

科目	國文	英文	數學	社會	自然	總級分
成績	10	4	9	8	6	37

2. 審查資料：(※佔甄選總成績 10%)

3. 面試：(※佔甄選總成績 40%)

(1) 過程：



※先簽到，等叫到名字後到第一間教室面試。之後，再到第二間教室面試，結束後即可離開。

(2) 題目：

- ①針對「備審資料」提問問題...
- ②對「運動」的看法。
- ③「運管」在幹嘛？
- ④「運管」此後可以從事什麼工作？
- ⑤給 1 個「錄取你而不後悔」的理由。

4. 感想與建議：

平常心，教授們人很好。

## 9. (043.) 中華大學

### ☉觀光與會展學系 (043372)

(一) 提供人：911×× 劉×× (102 級)

※正取

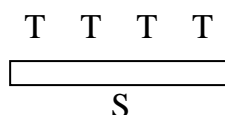
1. 學測成績：(※採計五科成績，佔甄選總成績 30%)

科目	國文	英文	數學	社會	自然	總級分
成績	7	12	6	6	4	35

2. 審查資料：(※佔甄選總成績 35%)

3.面試：（※佔甄選總成績 35%）

(1)過程：



※在排定的時間內去報到，學長姊會帶到等候區等待（學長姊都超親切的）。面試時間約 10 分鐘。

(2)題目：

- ①你對本系的了解有多少？
- ②你是否有參觀過「展覽」？
- ③你的優、缺點有哪些？
- ④如果你申請的學校都上了，是否還會選讀本系？
- ⑤你幾歲時回到臺灣？（※與「備審資料」內容有關）
- ⑥你在學校的成績為何不太理想？
- ⑦自我介紹。
- ⑧你在學校有沒有辦理「展覽會」的經驗？

(3)準備方向：

把「備審資料」與「該系的網頁」內容看熟，然後放輕鬆、不需要太緊張。越活潑越好，教授們都在找這樣勇於表達自己的人才。

4.感想與建議：

- (1)把該系的網頁內容看熟，不要緊張。
- (2)對該系要有認同感，若教授問你：「會不會來讀本系？」你一定要很肯定回答說：「會！」
- (3)放輕鬆，要有自信！

## 10. (045.) 義守大學

### ✪國際觀光餐旅學系（國際學院）（045292）

(一)提供人：911×× 劉××（102 級）

※正取

1.學測成績：（※採計英文一科成績，佔甄選總成績 30%）

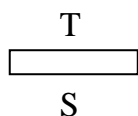
科目	國文	英文	數學	社會	自然	總級分
成績	7	12	6	6	4	35

2.審查資料：（※佔甄選總成績 30%）

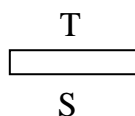
3.面試：（※佔甄選總成績 40%）

(1)過程：

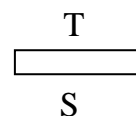
A.試場：



B.試場：



C.試場：



※在排定的時間內去報到，學長姊會帶到等待區等候，叫到號碼就直接進入面試場地面試。每一個場地的面試時間約 5 分鐘，本系為「國際學院」，幾乎都用英文面試。

(2) 題目：(※皆用英文回答)

A.場地：(※外籍老師面試，英文問、英文答)

①What novels do you like to read?

②Do do have a writing habit?

③Have you ever attended a speaking contest?

B.場地：(※外籍老師面試，英文問、英文答)

① Introduction。

②Would you like to take tourism and hospitality as you future career?

C.場地：(※外籍老師面試，英文問、英文答)

①What is your understanding of tourism and hospitality?

②Why would you choose this department and school?

(3) 準備方向：

要練好口語，因為都需要用英文表達，英文聽力也必須加強。越活潑越好，教授們都在找這樣勇於表達自己的人才。

4.感想與建議：

本系為「國際學院」，為全英文教學環境，建議：英文不佳者要多練習，不然面試時會很辛苦；就算勉強考上，到時候上課也很難跟得上進度。

### ⊕娛樂事業管理學系—影視娛樂管理組（國際學院）（045302）

(一) 提供人：911×× 劉×× (102 級)

※正取

1.學測成績：(※採計英文一科成績，佔甄選總成績 30%)

科目	國文	英文	數學	社會	自然	總級分
成績	7	12	6	6	4	35

2.審查資料：(※佔甄選總成績 30%)

3.面試：(※佔甄選總成績 40%)

(1) 過程：

A.試場：

B.試場：

C.試場：

T  
□  
S

T  
□  
S

T  
□  
S

※在排定的時間內去報到，學長姊會帶到等待區等候，叫到號碼就直接進入面試場地面試。每一個場地的面試時間約 5 分鐘，本系為「國際學院」，幾乎都用英文面試。

(2) 題目：(※皆用英文回答)

A.場地：(※外籍老師面試，英文問、英文答)

①Do you like shopping?

②What TV shows do you like to watch?

③Introduction。

④Which countries have you been to?

B.場地：(※外籍老師面試，英文問、英文答)

①Your understanding of this school and why you choose it?

②What do you think we can bring to you ?

C.場地：（※中文問、中文答）

①自我介紹。

②未來的目標、方向。

③你有什麼優、缺點？

(3) 準備方向：

要練好口語，因為幾乎都用英文表達，英文聽力也必須加強。越活潑越好，教授們都在找這樣勇於表達自己的人才。

4.感想與建議：

本系為「國際學院」，為全英文教學環境，建議：英文不佳者要多練習，不然面試時會很辛苦；就算勉強考上，到時候上課也很難跟得上進度。

## 11. (046.) 銘傳大學

### ◆企業管理學系（台北校區）（046012）

(一) 提供人：021×× 李××（103 級）

※正取

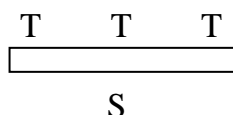
1.學測成績：（※採計五科成績，佔甄選總成績 50%）

科目	國文	英文	數學	社會	自然	總級分
成績	10	9	11	13	13	56

2.審查資料：（※佔甄選總成績 0%）

3.面試：（※佔甄選總成績 50%）

(1) 過程：



※面試時間為 8 分鐘，有 1 位教授比較嚴肅，問比較多問題，其他 2 位都笑笑的，偶爾插一點話。

(2) 題目：

①自我介紹。

②為什麼要讀「企管」？

③從「自傳」提問一些問題...

④你知道最近有什麼「國際事件」嗎？

(3) 準備方向：

「自傳」要記熟，要熟悉這所學校、這個系。

4.感想與建議：

教授們人都很好，當作聊天、自然應答就好了。

### ◆國際企業學系－國際企業經營組（台北校區）（046062）

(一) 提供人：810×× 余××（101 級）

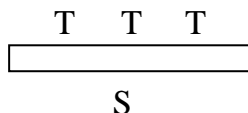
1.學測成績：

科目	國文	英文	數學	社會	自然	總級分
成績	10	9	11	13	13	56

2. 審查資料：

3. 面試：

(1) 過程：



※教授們會先讓你「自我介紹」，接著會一邊翻「備審」一邊發問。問題都不難，面帶微笑回答就可以了。

(2) 題目：

- ① 對於學校課程，哪些較有興趣？
- ② 讀「高職」為何報考「學測」？準備得不是很辛苦嗎？
- ③ 閒暇時間除了社團，還會做什麼？
- ④ 「應外」沒有教「商科」，做「實商」不會抱怨嗎？
- ⑤ 高商3年，有什麼比較有印象的事？

(3) 準備方向：

熟悉自己的「備審」及大學校系的課程。

4. 感想與建議：

教授們都笑笑的，就像是閒聊一樣而已，其實不用太害怕。不過臨場反應要很不錯，因為教授們真的會一題接一題問；雖然很緊張，不過還蠻好玩的。

### ★經濟與金融學系（桃園校區）（046152）

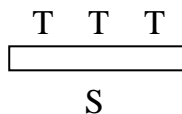
（一）提供人：815×× 林××（101級）

1. 學測成績：（※未提供）

2. 審查資料：

3. 面試：

(1) 過程：



※一開始時會在會議廳等，快到你時，學長姊會先叫你到面試場地外預備，面試時間約是7分鐘。

(2) 題目：

- ① 「自我介紹」，並介紹一下士商。
- ② 你對臺灣的產業有何看法？你可以給予哪些建議？
- ③ 為何不繼續讀「國貿」相關科系？
- ④ 你對於「經濟」課程瞭解多少？
- ⑤ 承④，你認為你進入本系之後可以應付得了嗎？

(3) 準備方向：

自己找好資料，可以找輔導老師做「模擬面試」。

4. 感想與建議：

- (1) 一進面試場地時超緊張的，但教授們人很好，他們都會笑笑的。「備審」要看仔細，因為教授都會從裡面提問問題。
- (2) 「學測」成績很重要，因為到了第二階段還是會看成績，而且是佔 50%。

### ★應用英語學系（桃園校區）（046172）

（一）提供人：911×× 曾××（102 級）

※備取

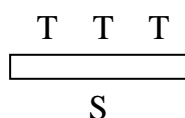
1.學測成績：（※採計國文、英文、社會三科成績，佔甄選總成績 50%）

科目	國文	英文	數學	社會	自然	總級分
成績	9	13	4	10	8	44

2.審查資料：（※不佔甄選總成績）

3.面試：英語面試（※佔甄選總成績 50%）

（1）過程：



※敲門進入面試場地，先向教授們問好（要展現笑容），然後他們會各別問幾個問題。

（2）題目：（※皆用英文回答）

- ①你得個性如何？請舉例說明。
- ②請簡短「自我介紹」。
- ③你的「社團」在做什麼？
- ④你最喜歡的英文課是...？

（3）準備方向：

多看歷屆面試的題目，多上網了解該校系的簡介。

4.感想與建議：

（1）建議學妹們：在北部的大學面試時，一定要穿套裝。

（2）回答問題時一定要「大聲回答」，展現自信心！不管怎麼樣都要回答。

### ★商業設計學系（桃園校區）（046202）

（一）提供人：817×× 賴××（101 級）

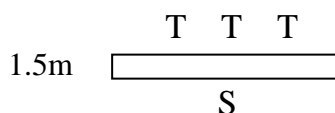
1.學測成績：

科目	國文	英文	數學	社會	自然	總級分
成績	13	12	6	10	7	48

2.備審資料：

3.面試：

（1）過程：



※報到後先在預備教室準備，會有人叫名字、帶你去面試場地（1 人面試，

2人在外面等候)。面試時間8分鐘，時間到會按鈴。

(2) 題目：

- ①「自我介紹」1~2分鐘。(※規定都要)
- ②住臺北，有沒看展？
- ③「備審」封面的設計想法是？
- ④銘傳重英文，英文好不好？
- ⑤自己最好的作品？
- ⑥一開始，怎沒讀你們學校的「廣設科」？
- ⑦家人支持嗎？
- ⑧「商設」的課程內容，你了解嗎？

(3) 準備方向：

先寫稿，多找老師練習「面試」。

4.感想與建議：

- (1) 教授們不會很可怕，但一開始你一定會緊張，只要你的臉上有笑容，教授們的臉上也一定會有，所以一定要笑。問題都好答。
- (2) 銘傳只有一條路上山，塞得很可怕，一定得提早去。
- (3) 面試時間8分鐘，其實不會很久；「商設」重「合作」，可以說你很喜歡。事先做的「簡歷表」可多印，當場送，教授們都會看內容問問題或閒聊。
- (4) 「作品集」越早準備越好，多看展覽。如果能考英文證照，就考吧！

### ◆數位媒體設計學系（桃園校區）（046222）

(一) 提供人：218×× 林××（105級）

※備取

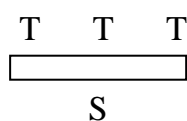
1.學測成績：(※採計五科成績，佔甄選總成績40%)

科目	國文	英文	數學	社會	自然	總級分
成績	12	7	8	9	9	45

2.審查資料：(※佔甄選總成績10%)

3.面試：(※佔甄選總成績50%)

(1) 過程：



※開始面試時，教授會先請你做「自我介紹」3分鐘，然後再問問題（例如：為什麼想讀這個系？為什麼要選擇你？...之類的問題）。面試過程中，教授們也不會太刁難考生，像是在聊天一樣，也會向考生說明本系的課程內容。

(2) 題目：

- ①請「自我介紹」3分鐘。
- ②為什麼選擇「銘傳」？
- ③你填了哪些學校？哪些系？
- ④你有什麼比別人特別的「優勢」？
- ⑤未來有什麼規劃？

⑥為什麼不只選填「設計類」的系、還選填了「中文系」？

(3) 準備方向：

對鏡子或找朋友多多練習講話，才不容易緊張。

4 感想與建議：

- (1) 面試時不需要太緊張，學長姊都會很熱情的幫助我們。面試前，也可以向學長姊問問這次面試教授們的喜好，面試答題時，就可以順便提到，吸引教授們的注意力。
- (2) 面試過程輕鬆，很像在聊天。教授們還會跟你說：不用太緊張，我們只是在聊天而已！

(二) 提供人：019×× 宋×× (103 級)

※正取

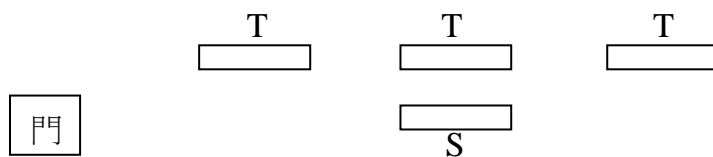
1. 學測成績：(※採計國文、英文、數學三科成績，佔甄選總成績 50%)

科目	國文	英文	數學	社會	自然	總級分
成績	11	14	9	11	7	52

2. 審查資料：(※佔甄選總成績 0%)

3. 面試：(※佔甄選總成績 50%)

(1) 過程：



※面試前先進行「手繪測驗」(題目：「畫出教室裡的 2 樣東西」，並構圖表現明暗。時間：30 分鐘)。面試時，我把另外準備好的「作品集」遞給教授們，他們開始翻閱，然後一片靜默，也沒要我「自我介紹」。然後教授們開始問問題，我就一直處於被動狀態，他們問，我答，就這樣結束了。不過，我有在回答裡多延伸一些東西。

(2) 題目：

- ① 誰帶你來的？
- ② 你的家人支持你進本系嗎？
- ③ 「備審資料」裡有張得獎獎狀，是否有在「作品集」裡？
- ④ 知道「數媒」分哪幾組？
- ⑤ 進入大學，有什麼計畫？
- ⑥ 什麼時候開始學畫的？
- ⑦ 「水墨畫」去哪學的？(※「作品集」裡的)
- ⑧ 很喜歡看日劇嗎？(※「作品集」裡有日本明星的「人像素描」)
- ⑨ 滿意「手繪測驗」的作品嗎？為什麼？如果給你多一點時間，你要怎麼改？

(3) 準備方向：

銘傳超級貼心，網路上都有學長姊的面試經驗談。

4. 感想與建議：

(1) 銘傳真的很貼心，還有學長姊會跟你聊天、抒壓。



- (2) 好好準備，其實不用想太多，放鬆去應對，教授人都很好也很幽默。
- (3) 保持笑容，展露自信。
- (4) 如果教授們問的問題不夠深，你可以想辦法延伸，推銷自己。
- (5) 「作品集」很重要，要用心準備，可以多印一、兩本給教授看。
- (6) 要仔細了解該系在做什麼，還有學校的一些教學計畫（我說我想參加「海外交換生計畫」，會加強外語、保持學期成績，我想這應該會加分）。

## 12. (047.) 世新大學

### ◆新聞學系 (047012)

(一) 提供人：911×× 唐×× (102 級)

※正取

1. 學測成績：(※採計國文、英文兩科成績，佔甄選總成績 20%)

科目	國文	英文	數學	社會	自然	總級分
成績	13	14	8	11	8	54

2. 審查資料：(※佔甄選總成績 40%)

3. 面試：(※佔甄選總成績 40%)

(1) 過程：

A. 試場：(※中文)

B. 試場：(※英文)

T T

T T

□

□

S

S

※B.場地面試要先抽籤（上面有號碼），抽到幾號，就對應到幾號的題目做答。每一個場地面試的時間約 4~5 分鐘。

(2) 題目：

A. 場地：

① 自我介紹。(※30 秒)

② 你為何從小就對「新聞」耳濡目染？

③ 為什麼你唸「高職」要考「學測」？如何準備？

B. 場地：

① How do you study English?

② How do you tackle the difficulties when learning English?

③ If you have a chance to be a journalist of CNN, and they ask you to go to a country for job, Israel or Rurria? Why?

(3) 準備方向：

不用特別關心時事，但要有極度的熱忱。講話千萬不要死板，因為「新聞學系」很在意你的表達能力。

4. 感想與建議：

(1) 多上網看看本系所開的課程，可以得到很多的 inspiration。

(2) 原本不太有心為本系做面試的準備，反而能以平常心面對。

★圖文傳播暨數位出版學系 (047052)

(一) 提供人：924×× 林×× (102 級)

※正取

1. 學測成績：(※採計國文、英文、數學三科成績，佔甄選總成績 50%)

科目	國文	英文	數學	社會	自然	總級分
成績	11	11	8	9	5	44

2. 審查資料：(※佔甄選總成績 20%)

3. 面試：(※佔甄選總成績 30%)

(1) 過程：

A. 試場：

B. 試場：

T T T

T T

□

□

S

S

※面試分 2 個場地，A. 試場的教授們問的是與「備審資料」有關的問題，

B. 試場的教授們問的是與未來有關的問題。

(2) 題目：

- ① 自我介紹。
- ② 問與「備審資料」有關的問題...
- ③ 未來的展望...
- ④ ...

(3) 準備方向：(略)。

4. 感想與建議：(略)。

★傳播管理學系 (047112)

(一) 提供人：021×× 李×× (103 級)

※備取

1. 學測成績：(※採計五科成績，佔甄選總成績 30%)

科目	國文	英文	數學	社會	自然	總級分
成績	10	9	11	13	13	56

2. 審查資料：(※佔甄選總成績 30%)

3. 面試：(※佔甄選總成績 40%)

(1) 過程：

A. 試場

B. 試場

T T T

T T T

□

→

□

S

S

※有 1 位教授應該是負責記錄的，另外 2 位教授問問題。

(2) 題目：

- ① 為什麼想讀這個系？
- ② 你的未來志向？
- ③ 從「自傳」內容提問問題...

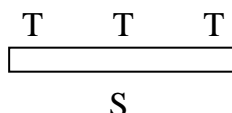
(3) 準備方向：

- 熟記「自傳」內容。
- 4.感想與建議：  
不要緊張，放輕鬆就好。

### ★社會心理學系 (047222)

(一) 提供人：811×× 劉×× (101 級)

- 1.學測成績：(※未提供)
- 2.審查資料：
- 3.面試：
- (1) 過程：



※面試時間大約 5 分鐘，教授們會根據「備審資料」的內容問問題。

(2) 題目：

- ①請問你未來的夢想是什麼？可以具體說明？
- ②你喜歡 CSI 那部？為什麼？
- ③你看了什麼歐美小說？內容？
- ④為什麼你不去「科大」？要來申請這裡？
- ⑤請用英文表達今天來到本校的感覺？

(3) 準備方向：

要把「備審」先完成並非常熟悉其中的內容，教授們會在你面前翻閱或已做好了筆記。要找老師做「模擬面試」。

4.感想與建議：

- (1)教授們會故意擺臭臉，讓你不知所措，但還是要用從容不迫的方式來應答；如果回答錯了也不要就愣在那裏，要把它完整說完。
- (2)服裝可以不用一定是套裝，但不可以穿太平常穿的衣服，像是牛仔褲、T 恤等。
- (3)不論回答好與壞，臉上一定要有笑容，且要與教授們眼神交流，這才表示尊重。同時也須多注意時事動向，才不會答非所問。

## 13. (050.) 實踐大學

### ★國際經營與貿易學系 (臺北校區) (050112)

(一) 提供人：816×× 賴×× (101 級)

※正取

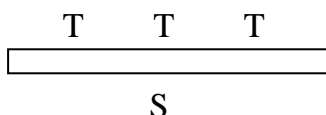
1.學測成績：

科目	國文	英文	數學	社會	自然	總級分
成績	11	12	6	9	6	44

2.審查資料：

3.面試：

(1) 過程：



※面試的座位與教授們有一段距離，講話要很大聲，而且一進門的時候，教授們不會理你，要自己先開口問好！禮貌很重要，一定要說「請問...」。心情很緊張，但是一定要放輕鬆。要面試的時候，考生跟家長會分開，然後「單數」跟「雙數」號分開 2 組，進行面試。

(2) 題目：(※不會問太專業的問題)

- ①自我介紹。
- ②升學「動機」是什麼？
- ③你還有申請什麼學校？(※一定要老實說，因為教授們都知道)
- ④那你如果還有錄取××系(別的系)，你還會選讀本系嗎？(※一定要說會，還要補一句，我對 貴系真的非常有興趣)
- ⑤唸一段英文文章。

(3) 準備方向：

- ①一定要去聽面試說明會，因為學校都會登記，而且「自我介紹」一定要提到有來聽說明會。實踐的面試教授和看「備審資料」的教授是不同的人，所以可以多準備 3 份「備審」，拿給面試的教授們看。
- ②唸英文文章時，不用急著唸，可以大略掃描後再唸。音量一定要大，一定要唸完！

4.感想與建議：

不要太緊張，但是也不要太放鬆，不然教授們會覺得你不在意，以為這次的面試你只是來玩的。面試的時候，要強調：對 貴系非常非常有興趣！

### ★企業管理學系(臺北校區)(050122)

(一) 提供人：220×× 陳×× (105 級)

※正取

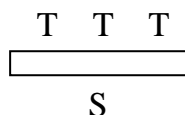
1.學測成績：(※採計國文、英文、數學三科成績，佔甄選總成績 40%)

科目	國文	英文	數學	社會	自然	總級分
成績	10	10	5	9	8	42

2.審查資料：(※佔甄選總成績 20%)

3.面試：(※佔甄選總成績 40%)

(1) 過程：



※提早 30 分鐘報到，報到完先到「預備教室」準備，可以帶準備的資料進去看。之後，學長姊會將考生一一叫出去，到另 1 間「面試教室」去參加面試。整個面試時間約 5 分鐘，教授們會計時。

(2) 題目：

- ①自我介紹。
- ②為什麼不繼續學「設計」？那其他同學會選讀什麼系？

- ③你第二階段只上「實踐」，你覺得「實踐」好在哪裡？
- ④實踐有交換學生，如果有機會，你會想去哪一間姊妹校？
- ⑤之前有學長進了「企管」，之後又轉回「設計系」，你會嗎？
- ⑥你最喜歡的「企業家」是誰？

(3) 準備方向：

①教授們會問一些與自己及企業有關的問題，可以先上網查閱之前被問過的題目。

②穿著方面，雖說「乾淨」、「整潔」就好，但幾乎還是都穿「套裝」。

4.感想與建議：

(1) 教授們人都很好。只要有先模擬過題目，正式回答時大部份都能很流利。

(2) 面試前，要先上網了解該校系的未來發展方向、課表及相關的事務或活動（如：交換學生...等）。

(二) 提供人：019×× 吳×× (103 級)

※正取

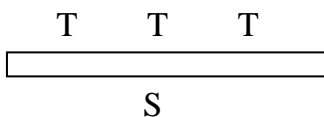
1.學測成績：(※採計國文、英文、數學三科成績，佔甄選總成績 40%)

科目	國文	英文	數學	社會	自然	總級分
成績	10	12	10	9	7	48

2.審查資料：(※佔甄選總成績 20%)

3.面試：(※佔甄選總成績 40%)

(1) 過程：



※只有「英文面試」，在外面等候的時候，學長姊會讓你抽 1 支籤，應該是會被問到的問題。面試時間大概 5 分鐘。

(2) 題目：

- ①英文「自我介紹」。
- ②如何克服壓力？
- ③你能帶給我們什麼？能有什麼貢獻？
- ④「應外科」有什麼活動是讓你印象深刻的？

(3) 準備方向：

英文面試，其實也只能找老師多練口語。

4.感想與建議：

面試時間只 5 分鐘，一定要把握時間回答，多說就對了。單字不要亂用，文法不對沒關係。

★金融管理學系（高雄校區）（050212）

(一) 提供人：816×× 賴×× (101 級)

※備取

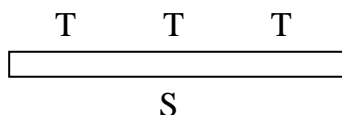
1.學測成績：

科目	國文	英文	數學	社會	自然	總級分
成績	11	12	6	9	6	44

2. 審查資料：

3. 面試：

(1) 過程



※面試場地的門口，有 2 位計時的學長，裡面有 3 位教授，但只有 1 位教授負責問問題。

(2) 題目：

① 自我介紹。

② 你只有申請「金管系」嗎？

③ 你是高職生？（※之後，教授中就有 1 位突然搖頭，暗示負責提問的教授不用再問了，就請我出去了）

(3) 準備方向：

一定要去聽「面試說明會」，因為學校都會登記，而且「自我介紹」一定要提到有來聽說明會。實踐面試的教授和看「備審資料」的教授是不同的人，所以可以多準備 3 份「備審」，拿給面試的教授們看。

4. 感想與建議：

不要太緊張，但是也不要太放鬆，不然教授們會覺得妳不在意，這次的面試，只是來玩的。面試的時候，要強調：對 貴系非常非常有興趣！

### ★應用英語學系（高雄校區）（050272）

(一) 提供人：911×× 曾××（102 級）

※備取

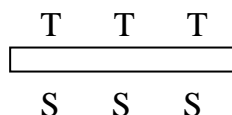
1. 學測成績：（※採計國文、英文、社會三科成績，佔甄選總成績 30%）

科目	國文	英文	數學	社會	自然	總級分
成績	9	13	4	10	8	44

2. 審查資料：（※佔甄選總成績 10%）

3. 面試：（※佔甄選總成績 60%）

(1) 過程：



※3 位教授面對 3 位考生做面試，每位教授約問 2~3 個問題，由考生們輪流作答。

(2) 題目：

① 30 秒簡短「自我介紹」。

② 你的個性如何？

③ 願意離家住校嗎？

- ④問與「備審資料」有關的問題。
  - ⑤你的「讀書計畫」？
  - ⑥用一句話說服教授們錄取你。
- (3) 準備方向：(略)。
- 4.感想與建議：(略)。

(二) 提供人：918×× 林×× (102 級)

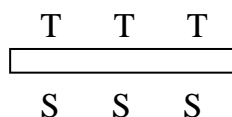
※備取

1.學測成績：(※採計國文、英文、社會三科成績，佔甄選總成績 30%)

科目	國文	英文	數學	社會	自然	總級分
成績	9	9	6	12	7	43

- 2.審查資料：(※佔甄選總成績 10%)
- 3.面試：(※佔甄選總成績 60%)

(1) 過程：



※進入試場，教授會先說明面試的流程，然後小聊一下，讓考生們心情緩和一點，才開始面試。「自我介紹」是由第一位考生先做，接下來問題①由第二位考生先答，問題②由第三位考生先答；每一位考生輪流擔任第一位先答者。

(2) 題目：

- ①怎麼會想來「實踐」就讀？(※緩和情緒的問題)
- ②自我介紹。(※時間：30 秒)
- ③你覺得你的父母瞭解你嗎？為什麼？(※這一題是抽出來的題目)
- ④你喜歡哪一種類型的電影？為什麼？你喜歡哪一個演員？(※這一題是外籍老師問的)

(3) 準備方向：

- ①多記點英文單字吧！這樣詞彙多，感覺也強很多。
- ②講話速度要適中，口齒要清晰。

4.感想與建議：

我覺得緊張是必然的，但不要因為慌張而亂了自己說話的節奏，也別因為自己答得不好而哭喪著臉。不管怎樣，「笑容」很重要；有笑容，自信自然就會來到你身邊！

### ★觀光管理學系 (高雄校區) (050282)

(一) 提供人：911×× 曾×× (102 級)

※正取

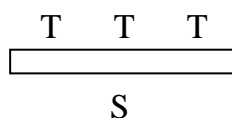
1.學測成績：(※採計國文、英文、社會三科成績，佔甄選總成績 30%)

科目	國文	英文	數學	社會	自然	總級分
成績	9	13	4	10	8	44

2. 審查資料：（※佔甄選總成績 10%）

3. 面試：（※佔甄選總成績 60%）

(1) 過程：



※3 位教授面對 1 位考生做面試；每 1 位教授約問 1 個問題，面試時間約 5 分鐘。

(2) 題目：

①從臺北到高雄很遠嗎？

②請問你覺得當「導遊」需要具備什麼條件？

③你覺得妳自己具備什麼優勢？

(3) 準備方向：

多看歷屆面試的題目，多上網了解該校系的簡介。

4. 感想與建議：（略）。

### ★應用日文學系（高雄校區）（050322）

（一）提供人：918×× 林××（102 級）

※正取

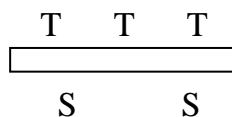
1. 學測成績：（※採計社會一科成績，佔甄選總成績 20%）

科目	國文	英文	數學	社會	自然	總級分
成績	9	9	6	12	7	43

2. 審查資料：（※佔甄選總成績 30%）

3. 面試：（※佔甄選總成績 50%）

(1) 過程：



※進入試場，教授會先說明面試的流程，然後緩和地聊一下天，之後便開始面試。本系的教授，很注重「禮貌」，進入試場，一定要向教授們打招呼、問好。

(2) 題目：

①怎麼會想來「實踐」就讀？

②對於本校與本系，你的瞭解有多少？

③你只有申請「應用日文學系」嗎？你會去「應用英語學系」嗎？（※一定要誠實回答，教授們有你的資料）

④為什麼會想要學習「日文」？

⑤有「日文」的基礎嗎？

(3) 準備方向：

①多上網瀏覽該系的網頁，並熟記相關內容，讓教授們知道你有下苦心去瞭解「應用日文學系」。

②所有的問題，最好都要「據實以告」。



#### 4.感想與建議：

- (1)「應用日文學系」的面試，真的比較像在聊天，大概是用我比較熟悉的中文問答吧！教授們也沒明確告知是第幾個問題，就順順地問下來。
- (2)「笑容」依然很重要。最後要離開時，說一聲「謝謝教授」；想做作一點的，就把椅子靠回去，教授們會覺得你「真是有禮貌」！

### 14. (051.) 長榮大學

#### ⊛醫務管理學系－醫療機構組 (051272)

(一) 提供人：816×× 賴×× (101 級)

※正取

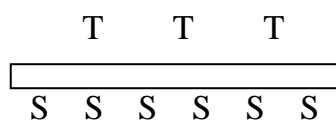
#### 1.學測成績：

科目	國文	英文	數學	社會	自然	總級分
成績	11	12	6	9	6	44

#### 2.審查資料：

#### 3.面試：

(1) 過程：



※團體面試，教授們會採用搶答的方式，要快點舉手、不要支支吾吾；如果你都很快搶答，教授們會對你印象深刻。

(2) 題目：

- ①自我介紹。
- ②北部跟南部的差異。
- ③「報考動機」是什麼？
- ④請你們討論：如果現在你走在路上，剛好有一個人暈倒了，而你面試快遲到了，你該怎麼辦？

(3) 準備方向：

上網查閱這個系是在學什麼？有什麼課程？不要根本不瞭解這個系。「說明會」一定要去聽，學校都有登記。

#### 4.感想與建議：

放輕鬆，用平常心去面對就可以了。

### 15. (065.) 玄奘大學

#### ⊛大眾傳播學系 (065052)

(一) 提供人：916×× 王×× (102 級)

※正取

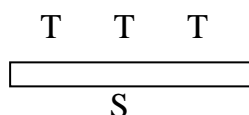
1.學測成績：(※採計國文、社會兩科成績，佔甄選總成績 10%)

科目	國文	英文	數學	社會	自然	總級分
成績	12	7	3	10	6	38

2.審查資料：(※佔甄選總成績 50%)

3.面試：（※佔甄選總成績 40%）

(1) 過程：



※由學姊帶進面試場地，剛開始很緊張，但教授們親切地叫我往中間坐，就比較放鬆了。

(2) 題目：

- ①為何從「商科」轉換到「傳播學群」？
- ②對於「大眾傳播學系」的了解有多少？
- ③想鑽研哪一部份？
- ④未來的職業規劃為何？
- ⑤來過本校的「虛擬攝影棚」嗎？
- ⑥若同時錄取本校的 2 個系，你會選讀哪一個系？

(3) 準備方向：

老實說，我沒有特別去做準備，以平常心應試。

4.感想與建議：

- (1) 回答問題時，要從容不迫，遇到不會回答的問題時，不能愣在那邊，可以試著回答：「關於這方面，我還沒有深入了解，但我...。」
- (2) 有任何延伸性的問題出現時，反應也要夠快，要在教授還沒問完之前，先預估他大概會問什麼，才能有多一些的時間思考。

★廣播與電視新聞學系（065072）

(一) 提供人：916×× 王××（102 級）

※備取


1.學測成績：（※採計國文、社會兩科成績，佔甄選總成績 10%）

科目	國文	英文	數學	社會	自然	總級分
成績	12	7	3	10	6	38

2.審查資料：（※佔甄選總成績 50%）。

3.面試：（※佔甄選總成績 40%）

(1) 過程：



※面試場地在「虛擬攝影棚」，裡面空間很大，桌子就擺在正中間。二樓有導播室，有教授及學長姊坐在裡面看面試過程。

(2) 題目：

- ①為何從「商科」轉換到「傳播學群」？
- ②是如何準備「學測」考試的？
- ③若同時錄取本校 2 個系，你會選擇去讀哪一個系？
- ④平常在家裡，會看哪一類型的電視節目（新聞、談話性、綜藝...）？
- ⑤喜歡看哪一個主持人主持的「綜藝節目」？

- ⑥對於小S，外界有很多批評她的毒舌，你有什麼看法？
- ⑦你的「備審資料」，有做「職業訪談」，是怎麼列出題目的？
- ⑧受訪人是你的爸爸，那你要如何準備題目？
- ⑨最後你有什麼話想說？

(3) 準備方向：

老實說，我沒有特別去做準備，以平常心應試。

4.感想與建議：

- (1) 回答問題時，要從容不迫，遇到不會回答的問題時，不能愣在那邊，可以試著回答：「關於這方面，我還沒有深入了解，但我...。」
- (2) 有任何延伸性的問題出現時，反應也要夠快，要在教授還沒問完之前，先預估他大概會問什麼，才能有多一些的時間思考。

## 16. (079.) 真理大學

### ★ 人文與資訊學系 (台北校區) (079012)

(一) 提供人：121×× 黃×× (104 級)

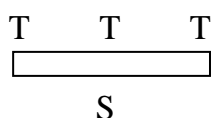
1.學測成績：(※採計國文、英文、社會三科成績，佔甄選總成績 40%)

科目	國文	英文	數學	社會	自然	總級分
成績	12	10	2	12	4	40

2.審查資料：(※佔甄選總成績 20%)

3.面試：(※佔甄選總成績 40%)

(1) 過程：



※面試採「3對1」的方式進行。過程也很輕鬆，3位教授都有問問題，也說我的「廣設」背景蠻適合他們的科系，也說我的術科成績不錯、但因面試學校面試前的準備出蠻多的狀況，導致面試沒有準時開始。

(2) 題目：

- ①1分鐘「自我介紹」。
- ②最近看甚麼書？喜歡哪些作者？
- ③對我們系有甚麼建議或問題？
- ④最近有看哪些展覽？最喜歡哪個？為甚麼？
- ⑤還有報哪個學校、科系？
- ⑥錄取了是否會來就讀？
- ⑦如何將「設計」和我們的課程做結合？

(3) 準備方向：

把自己的「備審」再多看N遍，「自我介紹」也要事先想好。

4.感想與建議：

- (1) 我覺得面試學校事前的準備應該還可以更完善一點，不然當天出問題會影響到之後面試的流程。
- (2) 教授們都很好，問的問題也都不會讓人答不出來。我除了太緊張、講話有

點快之外，基本上都還 OK。

### ★英美語文學系（台北校區）（079042）

（一）提供人：倪××（101 級）

※正取

1. 學測成績：

科目	國文	英文	數學	社會	自然	總級分
成績	9	12	5	10	4	40

2. 備審資料：

3. 筆試：

（1）名稱：英文書信測驗。

（2）內容：給 1 篇文章，敘述該人的煩惱，然後要你回信給她建議。

（3）準備方向：練習英文書信的格式和寫法，增加英文單字的數量。

4. 面試：

（1）過程：

T T T

□  
S

※「3 對 1」面試，教授們給人感覺不錯，有 1 位外籍教授，主要也都是她在提問問題。全程使用英文對答。

（2）題目：

①我想知道你在「社團」中擔任的角色？（※由我的「備審」提問問題）

②談談你的家人。

③大學生活會如何安排？

④在高中的特殊事蹟？（※除了上述的問題，接下來幾乎都在聊天）

（3）準備方向：

英文的口語能力要加強，「自我介紹」要練過。

5. 感想與建議：

過程像聊天，教授們看的是「口語能力」，而不是回答的內容。口語能力要多加訓練。

### ★台灣文學系（台北校區）（079062）

（一）提供人：121×× 黃××（104 級）

1. 學測成績：（※採計五科成績，佔甄選總成績 40%）

科目	國文	英文	數學	社會	自然	總級分
成績	12	10	2	12	4	40

2. 審查資料：（※佔甄選總成績 30%）

3. 面試：（※佔甄選總成績 30%）

（1）過程：

T    T    T  
  
 S

※面試採「3對1」的方式進行，整個過程不會太嚴肅。每位教授都有問問題，問題也沒有太著重在「台文」這塊，由於我是「設計」背景的關係，在「產學合作」方面有較多的說明。

(2) 題目：

- ① 1分鐘「自我介紹」。
- ② 最近看哪些書？
- ③ 會看「武俠」小說？最喜歡哪個角色？看哪個作者？
- ④ 知道我們有「產學合作」嗎？
- ⑤ 還有報哪個學校、科系？
- ⑥ 喜歡新聞編輯，怎麼不報「大傳」的科系？是不是分數不夠？
- ⑦ 如果本系錄取了你，你能保證會來讀嗎？其他科系是不是也問過這個問題？你怎麼回答？
- ⑧ 你覺得「設計」跟「文學」要怎麼結合？

(3) 準備方向：

把自己的「備審」再多看N遍，並準備「自我介紹」。

4. 感想與建議：

- (1) 教授們都很好，問的問題也不會讓人回答不出來，只要有事先熟記「備審」及準備「自我介紹」，面試時不要過於緊張，基本上就沒問題了。
- (2) 要注意「備審」及「面試」所佔的評分比例，不要隨便應付，因為是錄取&落榜的一線之隔。

### ★財務與精算學系－財務資訊組（台北校區）（079082）

(一) 提供人：917xx 賴xx（102級）

※備取

1. 學測成績：（※採計五科成績，佔甄選總成績50%）

科目	國文	英文	數學	社會	自然	總級分
成績	7	6	4	6	7	30

2. 審查資料：（※佔甄選總成績0%）

3. 面試：（※佔甄選總成績50%）

(1) 過程：

T    T    T  
  
 S

※有10分鐘的面試時間，先做3分鐘的「自我介紹」，之後，就是教授們問問題。

(2) 題目：

- ① 自我介紹。（※3分鐘）
- ② 你的「數學」這一科是怎麼唸的？
- ③ 你為什麼不選讀「科技大學」？

④是什麼原因讓你申請本系？為什麼不申請「企管」之類的系？...

(3) 準備方向：

「自傳」內容要熟記，教授們會從中引申問問題。

4. 感想與建議：

「自我介紹」以後的時間，感覺就比較輕鬆了。教授們都很好，不會給你太大的壓力。

## ⊕財政稅務學系（台北校區）（079142）

(一) 提供人：101×× 吳××（104 級）

※正取

1. 學測成績：（※採計國文、英文、數學、社會四科成績，佔甄選總成績 50%）


科目	國文	英文	數學	社會	自然	總級分
成績	12	5	8	10	7	42

2. 審查資料：（※佔甄選總成績 20%）


3. 面試：（※佔甄選總成績 30%）

(1) 過程：

A. 場地：



B. 場地：



※總共有 2 次面試，面試場地相隔 1 間教室，時間各約各 3~4 分鐘。先報到，然後到休息室，工作人員會叫名字至面試教室外準備。進去後先說：「各位教授好，我是×××！」教授們會請你坐下，然後開始面試，面試完後，說：「謝謝教授！」再離開。

(2) 題目：

①請簡單「自我介紹」1 分鐘。

②你在學校參與很多活動，請問你印象最深的是？（※有回答原因）

③為甚麼想要來「財政稅務」？從哪裡有接觸到相關的事務？

④你還有報其他所學校嗎？甚麼科系？有錄取嗎？

⑤那是你要的科系嗎？你想讀那一系嗎？

⑥你家住哪？

(3) 準備方向：

要熟記「自傳」內容。學校有考租稅的活動，可以拿來當接觸經驗談。想好為甚麼要來這所學校、這個科系。

4. 感想與建議：

(1) 「真理」的面試十分輕鬆，完全不用緊張，教授們人都很好，可以很輕鬆的談話和表達想法。

(2) 也許是因為我有報另一所學校的「哲學系」，並且有備取，B.場地的教授們就開始說他們科系可以延伸高職所學，出路也很好，薪資也很高，哲學就比較差，希望我可以好好考慮他們的科系。

(3) 比起「文化」的面試，真的是超輕鬆，連休息室都沒壓力，等待時還聽到對面「金融」的面試室傳來老師大笑。

★經濟學系（台北校區）（079152）

（一）提供人：903×× 許××（102級）

※正取

1.學測成績：（※採計國文、英文、數學、社會四科成績，佔甄選總成績 50%）

科目	國文	英文	數學	社會	自然	總級分
成績	7	6	4	6	7	30

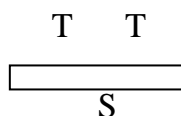

2.審查資料：（※佔甄選總成績 20%）

3.面試：（※佔甄選總成績 30%）

（1）過程：

A.試場：

B.試場：



※有 2 個面試場地。先敲門進入第一個面試場地，面試完畢，再進入第二個場地面試。

（2）題目：

A.試場：

- ①簡單「自我介紹」。
- ②最喜歡和最討厭的科目？為什麼？
- ③「社團」是在做什麼？當什麼幹部？

B.試場：

- ①大學 4 年，有什麼計畫？
- ②在學校有唸到什麼商業科目？

（3）準備方向：（略）。

4.感想與建議：

要記得「微笑」，要有禮貌！

★運動管理學系（台北校區）（079192）

（一）提供人：913×× 徐××（102級）

※正取

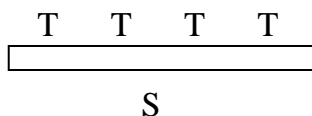
1.學測成績：（※採計國文、英文、社會三科成績，佔甄選總成績 50%）

科目	國文	英文	數學	社會	自然	總級分
成績	10	12	5	8	5	40

2.審查資料：（※佔甄選總成績 20%）

3.面試：（※佔甄選總成績 30%）

（1）過程：



※一開始，教授們會先和你聊一下，問你：住哪裡？怎麼來？後來就開始問問題。剛開始都用英文問，後來就問一些有關未來規劃的問題。整個面試過程約 10 分鐘。

(2) 題 目：

- ①為何會選擇申請「真理大學」？（※英文問答）
- ②自我介紹。（※英文）
- ③為何選讀本系？
- ④有沒有要再精進英文？
- ⑤為何選擇「運管」而不是「觀光」？
- ⑥「運管」是什麼？
- ⑦以後會想從事哪一方面的工作？

(3) 準備方向：

要多上網看看該系的簡介。

4.感想與建議：

很緊張！第一次遇到這種場合。記得：要有禮貌，放鬆心情面對教授們提出的問題。

(二) 提供人：807×× 余××（101級）

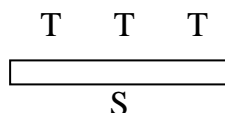
1.學測成績：

科目	國文	英文	數學	社會	自然	總級分
成績	9	6	5	8	6	34

2.審查資料：

3.面 試：

(1) 過 程：



※問&答。

(2) 題 目：

- ①你有何優點？讓我們想收你？
- ②對本系的瞭解有多少？
- ③畢業後可以做什麼？
- ④會不會再練球？（※因我是「體育班」的學生）

(3) 準備方向：

有機會要做「模擬面試」。

4.感想與建議：（※略）。

### ★運動資訊傳播學系（台北校區）（079202）

(一) 提供人：015×× 王××（103級）

1.學測成績：（※採計國文、英文、社會三科成績，佔甄選總成績40%）

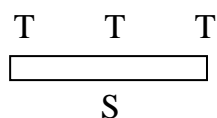
科目	國文	英文	數學	社會	自然	總級分
成績	11	8	6	10	8	43



2. 審查資料：（※佔甄選總成績 20%）

3. 面試：（※佔甄選總成績 40%）

(1) 過程：



※先在預備教室準備，輪到自己時，會有學長姊來帶到面試室讓教授面試。

(2) 題目：

① 自我介紹。

② 為何選擇「運資傳系」？對「運資傳系」的了解？

③ 喜歡的「科目」？

④ 如果遇到不喜歡的「科目」，要怎麼辦？

⑤ 如果被錄取，你會來嗎？

(3) 準備方向：

了解該科系，去系網爬文。

4. 感想與建議：

不要緊張，教授們人都很好。遇到不會回答的問題，不要急，不要緊張。

## 17. (112.) 康寧大學

### ★ 資訊傳播學系 (112022)

(一) 提供人：213×× 江×× (105 級)

※正取


1. 學測成績：（※採計五科成績，佔甄選總成績 20%）

科目	國文	英文	數學	社會	自然	總級分
成績	8	5	3	7	6	29

2. 審查資料：（※佔甄選總成績 50%）

3. 面試：（※佔甄選總成績 30%）

(1) 過程：



※以「3 對 1」的方式進行面試，教授們先讓我做「自我介紹」，接著就問問題。

(2) 題目：

① 自我介紹。

② 你為什麼想選讀這個系？

③ 為什麼不選讀「科大」？

④ 你對本校有什麼了解？

⑤ 你就讀這個系的意願，是否強烈？

⑥ ...。

(3) 準備方向：

熟記自己的「備審」，教授們會從裡面問問題。

#### 4.感想與建議：

- (1) 平常心面對，教授們和系主任人都很好，會跟你聊興趣、專長。
- (2) 回答問題時，不要結巴，眼神也不要亂瞟，給予的答案要肯定。
- (3) 面試時的服裝，要輕鬆、簡單，自己穿著舒服、方便即可。

## 18. (133.) 明道大學

### ★景觀與環境設計學系 (133112)

(一) 提供人：813×× 張×× (102 級)

※正取

1.學測成績：(※採計國文、社會、自然三科成績，佔甄選總成績 10%)

科目	國文	英文	數學	社會	自然	總級分
成績	9	5	4	9	6	33

2.審查資料：(※佔甄選總成績 30%)

3.面試：(※佔甄選總成績 60%)

(1) 過程：(略)。

※建議：先確認面試時間及地點(本校在彰化縣埤頭鄉)，如果條件允許，可以提前一天到當地住宿，一來時間會比較充裕，二來不會因趕時間造成心情緊張、甚至因交通上的變數而延誤面試的時間。

(2) 題目：

- ①這間面試的教室，大約有幾坪？
- ②你未來想當老闆？還是當員工？
- ③如果系上有球隊，你會想加入嗎？
- ④你要如何融入大學生活？
- ⑤你為什麼決定由商轉工？
- ⑥...

(3) 準備方向：

多上網詳閱該系的課程內容。

#### 4.感想與建議：

(1) 重要的是「引起注意」而不是「標新立異」，你可以說：「我這人就是這樣！」你可以保持你的特色，但人家並不一定要錄取你！你可以用很多方法引起注意，但我建議的方向是：開朗、積極。

(2) 如果你看過我的「面試經驗談」，那你可以再去向老師拿我的「自傳」看看，我相信你的絕對沒有我的精彩...。但這都沒什麼，重點是你要能拿出東西與人一較高下。如果你沒有這種雄心壯志，那你還申請什麼大學？等著被「分發」就好了！

(3) 這時代日新月異，「跟不上就被淘汰」是天經地義。你要確定「你想過的生活」，注意：是「生活」，不是「工作」，工作只是你「達到你想要過的生活」的方法而已，只有少數人才能將工作與興趣結合。所以不要奢望，隨時掌握時事脈動，但不要隨便跟著風潮走，培養一項「實打實作的真功夫」，每天都要有進步！

## 19. (134.) 亞洲大學

### ●健康產業管理學系－醫療機構管理組 (134022)

(一) 提供人：920×× 高×× (102 級)

※備取

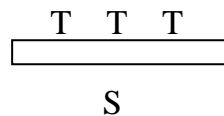
1. 學測成績：(※採計國文、英文、數學三科成績，佔甄選總成績 40%)

科目	國文	英文	數學	社會	自然	總級分
成績	10	6	5	7	6	34

2. 審查資料：(※佔甄選總成績 20%)

3. 面試：(※佔甄選總成績 40%)

(1) 過程：



※面試前 30 分鐘，就要到面試場地前準備，等候被叫名字。一開始，先做「自我介紹」，之後，教授們就開始發問。面試的時間為 5 分鐘。不嚴肅，很像在聊天。

(2) 題目：

- ① 自我介紹。
- ② 讀什麼高中？
- ③ 有沒有打工的經驗？
- ④ 在大學如果打工，會和學業有衝突，你會怎麼做？
- ⑤ 你知道這個系在學什麼嗎？內容是什麼？
- ⑥ 你是怎麼得知這個系的？
- ⑦ 「健康」的英文怎麼唸？「健康產業」的英文？

(3) 準備方向：

多上網了解該系在學什麼，這點很重要！答不出來，就不好了。

4. 感想與建議：

- (1) 「自我介紹」要多練習，才不會緊張。
- (2) 服裝穿著要正式。
- (3) 最好早一點到達該校，因為校區超大，不太容易找到面試的場地。

流淚撒種的，必歡呼收割。

**Those who put in seed  
with weeping,  
will get in the grain  
with cries of joy.**

~ 《詩篇》126 篇 第 5 節 ~



## 貳、科技校院日間部四年制申請入學

### 一、私立技術學院

#### 1. (424.) 台北海洋技術學院

##### ◎海洋運動休閒系（士林校區）（424002）

（一）提供人：208×× 熊××（105級）

※正取

1. 學測成績：（※採計五科成績，佔甄試總成績 10%）

科目	國文	英文	數學	社會	自然	總級分
成績	6	5	3	8	5	27

2. 面試：（※佔甄試總成績 60%）

（1）過程：（※略）。

（2）題目：

- ① 自我介紹。（※是誰...、哪裡畢業...、興趣）
- ② 為什麼知道本校？
- ③ 就讀本校系的意願/興趣是否強烈？
- ④ 會不會游泳？
- ⑤ ...（※聊天）。

（3）準備方向：

也沒需要多準備什麼，平常心面對就好；教授們問什麼，就回答什麼，不用太緊張。

3. 書面資料審查：（※佔甄試總成績 30%）

4. 感想與建議：

跟教授們的對話，輕鬆、自在就好。記得：進入面試場地，要先向教授們「問好」。這很重要，要給教授們最好的「第一印象」！

**任何事，總不可能跳過或省略過程而直接成就；  
若要欣賞美麗盛開的菊花，就要在春天時節栽種，  
不喜歡這段栽種過程的人，絕對無緣看見怒放的秋菊。**



**因此，凡是面對重大問題而獻上  
清晨禱告的人，都要牢記：  
「要怎麼收穫，先那麼栽！」**

~ 金南俊《清晨禱告》~

# 參、科技校院四年制及專科學校二年制甄選入學

## 一、公立科技大學

### 1. (102.) 國立雲林科技大學

#### ☛財務金融系 (102018)

(一) 提供人：019×× 陳×× (103 級)

※正取

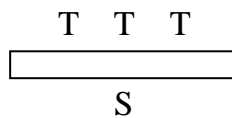
1. 統測成績：(※報考群類：09.商業與管理群，佔甄選總成績 50%)

科目	國文	英文	數學	專一	專二	總分/總級分
分數/級分	82/11	84/15	88/14	90/12	80/14	424/66

2. 備審資料審查：(※佔甄選總成績 20%)

3. 面試：(※佔甄選總成績 30%)

(1) 過程：



※面試地點：會議室(像士商的國際交流中心)。共分 A、B、C 三組，每組分 2 階段面試，我是 A 組第二階段。每人面試時間是 8 分鐘，時間到，學姊會按鈴，答完該題，面試結束。

(2) 題目：

① 自我介紹。

② 你是「應外科」的，所以英文很好喔！有考取相關證照嗎？

③ 英國倫敦市長為解決市區人口太多的問題，所以利用里程計費，請問：他在解決哪一種經濟問題？

④ 「全球暖化」日益嚴重，請問是哪一種外部性？請詳細敘述。請問：要如何解決？相關的條文有哪些？

⑤ 從臺北到雲林，有多種交通方式，客運、臺鐵...，請問：你會選擇何種交通工具？why？

(3) 準備方向：

準備好「自我介紹」內容，問學長姊之前被問過的題目。

4. 感想與建議：

(1) 「雲科一財金」是出了名的愛問「時事題」的學校，範圍太大了，真的無從準備起。與其看「新聞」，不如把課本讀熟，剩下的再看臨場反應。在這種情況下，「自我介紹」成為唯一可以事先準備的項目。

(2) 教授們人都很好，但我答錯時，教授們會一再逼問，最後會呈現不耐煩的表情。

#### ☛視覺傳達設計系 (102023)

(一) 提供人：220×× 王×× (105 級)

※備取

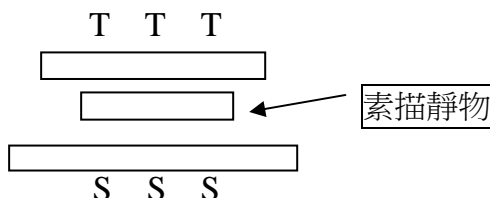
1. 統測成績：(※報考群類：07.設計群，佔甄選總成績 40%)

科目	國文	英文	數學	專一	專二	總分/總級分
分數/級分	82/13	88/14	64/10	84/14	79.67/13	397.67/64

2.備審資料審查：（※佔甄選總成績 30%）

3.面試：（※佔甄選總成績 30%）

(1) 過程：



※在教授們前面，擺著茶壺、玻璃杯、罐子、盆栽，選擇 3 樣來組合、素描，使用面試學校準備的用具（事先帶去的麥克筆及素描鉛筆沒有用到，「作品集」也沒有用到）。一邊畫一邊面試。因為當時有 1 個人缺考，所以我們的面試時間是 16 分鐘（如果 3 個人的話，是 25 分鐘）；根本畫不完，我旁邊的考生也沒畫完。可以不用看著教授們回答問題。

(2) 題目：

- ①自我介紹。
- ②本校有什麼需要改進的地方嗎？
- ③系上有什麼課程是你感興趣的？
- ④對「雲科」的第一印象。
- ⑤在高中 3 年，有沒有討厭的人或事、物？
- ⑥擅長的「電繪軟體」？
- ⑦畢業以後，有看過什麼電影或小說嗎？請說出你的心得。

(3) 準備方向：

在學校有參加過「模擬面試」，之後，再多練習，就沒什麼問題。「自我介紹」的內容，一定要熟記。教授們很親切，就像在聊天一樣，很輕鬆。

4.感想與建議：

- (1) 「自我介紹」的內容要記熟（1 分鐘和 3 分鐘的，都要準備比較好）。上網查都可以找到之前的問題，先預想好答案，再和同學一起互相練習，很有用！
- (2) 「雲科」真的很大，最好提早去看一下面試的場地及位置。

### ★數位媒體設計系（102028）

(一) 提供人：220×× 陳××（105 級）

※正取


1.統測成績：（※報考群類：07.設計群，佔甄選總成績 50%）

科目	國文	英文	數學	專一	專二	總分/總級分
分數/級分	80/13	85.25/13	68/11	78/13	80/13	391.25/63

2.備審資料審查：（※佔甄選總成績 20%）

3.面試：（※佔甄選總成績 30%）

(1) 過程：



※進入面試場地，教授先出「描繪設計」的題目（題目是：「10年後的我」—我畫的是很抽象的繪製科技的自己），然後開始面試（一邊畫一邊面試）。3位教授輪流問問題，過程都很輕鬆；教授們跟你對談，很像在聊天，整個面試時間15分鐘。

(2) 題目：

- ①簡短的「自我介紹」面試。（※2~3分鐘）
- ②如果要製作自己的「公仔」，會用什麼來代表自己？
- ③4年後，你會在什麼地方？
- ④為什麼來會來「雲科」？
- ⑤如果地球是「方」的，會發生什麼事？（※機智問答）

(3) 準備方向：

- ①關於「雲科」的校系資料，要事先查清楚、熟記；本系未來的出路，也要事先弄清楚。
- ②如果被問到喜歡或敬佩的人，不要和其他人答一樣或是很常見的名人。

4.感想與建議：

- (1) 面試時不用太緊張，平常心就好。教授們都很NICE，只要回答清楚、能讓教授們在短時間認識你就好。
- (2) 最好做1份DM送給教授們看，這樣你在「自我介紹」時，他們可以看著DM、順便了解你。

(二) 提供人：222×× 黃×× (105級)

※正取


1.統測成績：（※報考群類：07.設計群，佔甄選總成績50%）

科 目	國 文	英 文	數 學	專 一	專 二	總分/總級分
分數/級分	86/13	90.5/14	84/13	74/12	76.33/12	410.83/64

2.備審資料審查：（※佔甄選總成績20%）

3.面 試：（※佔甄選總成績30%）

(1) 過 程：



※整體來說還蠻輕鬆，像在聊天一樣，教授們還蠻愛笑的。面試時間15分鐘，結束前3分鐘會響鈴，結束時再響一次鈴。一開始，教授們會先出「描繪設計」的題目（題目：畫出「10年後的我」。內容：想到甚麼就畫甚麼，時間不多。建議：只要帶鉛筆和代針筆。除非你可以不打鉛筆稿，就可以直接用麥可筆畫），要邊畫畫、邊面試（回答問題）。「自我介紹」和回答問題時，可以不用看著教授們。（※是教授們說的，但我覺得還是看著教授們比較好，比較能加深他們對我的印象）

(2) 題目：

- ① 影響你最深的老師。
- ② 「未來」你覺得你會在這裡？
- ③ 「雲科」是你的第一志願嗎？
- ④ 為什麼會選擇本校/系？
- ⑤ 假如地球上 有 3 顆太陽，你覺得世界會變怎樣？
- ⑥ 假如你有「超能力」，你會想要怎樣的超能力？

(3) 準備方向：

「自我介紹」要多練習，不要死背，差不多就好。回答類似上面的第⑤、⑥題時，你的回答一定要能跟別人觀點不同、獨特，教授們才會對你有比較深刻的印象。

4. 感想與建議：

- (1) 不用太緊張，放輕鬆就好，當作是在聊天；講錯沒關係，就繼續講。
- (2) 如被問到像上述第⑤、⑥題的題目時，就憑你的感覺回答，不要想的太複雜，也不要覺得自己答得很爛，就亂了陣腳、失去信心。像我覺得我回答的很普通，但是意外有戳到教授們的點。如果是「搶答題」，沒有搶到而變成最後回答，也不用擔心。重點是：要講得比別人好，才更重要；而且，也可以透過別人的回答，想到新的點子。
- (3) 建議：要上該系的官網，熟記系所簡介、課程介紹，有可能會被問到他們系分了哪 3 組或其他相關問題。

★應用外語系 (102034)

(一) 提供人：911×× 陳×× (102 級)

※備取

1. 統測成績：(※報考群類：15. 外語群英語類，佔甄選總成績 50%)

科目	國文	英文	數學	專一	專二	總分/總級分
分數/級分	72/11	98/15	88/14	78/12	87/14	423/66

2. 備審資料審查：(※佔甄選總成績 20%)

3. 英文口試：(※佔甄選總成績 30%)

(1) 過程：

T T T  
□  
S

※等待的時間很久，真正的面試時間只有 5 分鐘，過程、氣氛沒有很凝重。

(2) 題目：

- ① 自我介紹。(※接著就從「自我介紹」的內容延伸問問題)
- ② 你自己的個人特質。
- ③ 為什麼會選擇「雲科」？
- ④ 請說明「一個成功的人」的定義？
- ⑤ 是否只要有錢就算成功人士？

(3) 準備方向：

可以先練習下列這些題目，設想一下如何應對：



- ① Please briefly introduce yourself. (※1 minute)
- ② What are some of your strength and weakness? Give examples.
- ③ Why do you want to apply to our school? What do you hope to learn in the college?
- ④ What are some of your hobbies?
- ⑤ What's your favorite subject at school? Why?
- ⑥ What's the book you read recently? What do you think of it?
- ⑦ What's your favorite movie? Why?
- ⑧ Who is the person you respect most? Why?
- ⑨ What are you planning to do in college?
- ⑩ Why do you want to change your major and have a new major of Tourism (or Japanese or Spanish or Mass Media)?
- ①① What are some of your ways of learning English?
- ①② What are some of your goals for the future?
- ①③ Who is the person that you admire most? Why?
- ①④ Do you read magazines or newspapers once in a while? What are they?
- ①⑤ Give at least one example and explain why you are reading them.
- ①⑥ What do you usually do on Facebook or Twitter?
- ①⑦ How do you describe your personalities?
- ①⑧ Do you prefer to work alone or work in a term? Please give three reasons of your preference.
- ①⑨ Why do you choose our university as your first choice?
- ②⑩ Can you tell me some of the features of our department? And explain why they are attractive to you?
- ②① What certificates do you have? How did you prepare for it?

#### 4. 感想與建議：

- (1) 雖然面試有點麻煩，但如果你真的很想進入該校系就讀，就得有所準備。放輕鬆不要緊張，一緊張，你就輸了！
- (2) 面試「外語系」，「英文口說」跟「如何應對」真的很重要；不要一個問題只回答一個句子，可以多講一點。面試的時間真的蠻短的，所以要好好把握回答問題的時間。

## 2. (104.) 國立臺北科技大學

### ⊕工業工程與管理系 (104017)

(一) 提供人：902×× 江×× (102 級)

※備取

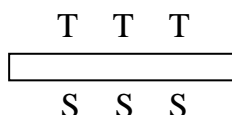
1. 統測成績：(※報考群類：09.商業與管理群，佔甄選總成績 40%)

科 目	國 文	英 文	數 學	專 一	專 二	總分/總級分
分數/級分	74/12	88/14	76/12	86/13	94/15	418/66

2. 備審資料審查：(※佔甄選總成績 20%)

3. 面 試：(※佔甄選總成績 40%)

(1) 過 程：



※先報到、簽名（記得帶身份證），等學長姊叫號、面試。是「3對3」的方式，面試時間只有5分鐘。3位教授輪流提問問題目，如果第一位教授先出題，就由坐對面的第一位同學先回答，以此類推。

(2) 題目：

- ①請問們來北科，最想要了解的問題是甚麼？
- ②請問你們一走進面試教室的門、看到我們3位（教授），對我們的第一個感覺是什麼？
- ③請用一個字來形容我們3位（教授），中、英文都可以。
- ④最欣賞哪位古人？為什麼？
- ⑤要不要「自我推薦」一下？

(3) 準備方向：

我有準備1分鐘的英文「自我介紹」，結果還是沒用到，面試的「考古題」就免了。我是穿士商制服去面試的。

4.感想與建議：

- (1) 面試真的不用太緊張，剛開始我也在想「要不要準備考古題？」、「要穿什麼衣服去面試？」，可是因為已經放暑假了，我也懶了，就「順其自然」吧！而且之前也有聽學姊說她自己「面試是穿制服去的」。好吧~，那我也穿制服囉！不過到現場一看，幾乎沒有人穿制服，都穿得很正式。所以在服裝上，是可以準備一下。
- (2) 至於面試題目，「考古題」應該沒有教授會再問了；上面那些題目，看起來都是教授們臨時想的，所以就是考「臨場反應」囉！不過「3對3」的面試方式有缺點，就是很容易受到旁人回答的影響，答案容易被抄襲。大概的面試過程就這樣。還有，教授們看起來人都很好，每個人都面帶微笑，所以真的不用緊張！

(二) 提供人：909×× 黃××（102級）

※正取

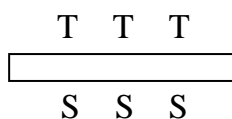
1.統測成績：（※報考群類：09.商業與管理群，佔甄選總成績40%）

科 目	國 文	英 文	數 學	專 一	專 二	總分/總級分
分數/級分	88/14	92/14	76/12	84/13	88/14	428/67

2.備審資料審查：（※佔甄選總成績20%）

3.面 試：（※佔甄選總成績40%）

(1) 過 程：



※以「3對3」的方式進行面試，時間大約是5~6分鐘。

(2) 題 目：

- ①你最喜歡的歷史人物？

- ②從面試前在門口等、到進入面試的教室裡，你的感覺是什麼？
- ③請你用一個形容詞來形容我們3位（教授）。
- ④請「自我推薦」一下。

(3) 準備方向：（※略）。

4.感想與建議：

- (1) 這次的面試其實很輕鬆的，教授們都很和善，而且像是談話性質，比較沒有太大的壓力。
- (2) 建議學弟妹：面試前一定要將自己的心情放鬆，如此才能在面試期間保持原來的實力，答題時才不會結結巴巴，或是說不出話來。

(三) 提供人：909×× 林×× (102 級)

※正取

1.統測成績：（※報考群類：09.商業與管理群，佔甄選總成績 40%）

科目	國文	英文	數學	專一	專二	總分/總級分
分數/級分	82/13	82/13	80/13	84/13	88/14	416/66

2.備審資料審查：（※佔甄選總成績 20%）

3.面試：（※佔甄選總成績 40%）

(1) 過程：

T T T  
  
 S S S

※先到休息室報到，發給你名牌和水，然後在休息室等待面試。在休息室裡會播放有關「工管系」的影片，「工管系」的學長也會不時的來和我們談天。在面試場地旁的教室，有一位教授在作「Q&A」的活動，主要是回答大家對「工管」的一些疑問；任何有關工管的問題，都可以問他。面試時是3人一組，沒有特別要考生做「自我介紹」，也沒有發英文文章要我們唸和翻譯。過程像是談天，面試時間不長；所以面試時，可以不用帶「備審資料」。（※這是教授們說的，因為他們都看過考生們的「備審資料了」）

(2) 題目：

- ①你最不想和哪一種人合作？
- ②你最喜歡做的事？你對它有多瘋狂？
- ③你有買過「樂透」嗎？你媽媽現在要去買樂透，但旁邊有一個婦女帶著小孩在乞討，你會怎麼做？

(3) 準備方向：

平常心囉！北科大的教授們給人的感覺都蠻和藹可親的。問題的答案，基本上也都沒有絕對的對與錯，只要你流暢的表達出自己的想法即可。

4.感想與建議：

- (1) 在學校時參加過北科大在士商所辦的說明會，那時候就可以強烈的感受到北科大對士商同學的喜愛！在面試時，也能感受到北科大教授們的親切感。
- (2) 各位學弟妹如果想留在北部，可以考慮放掉「商業經營系」來選擇「工業工程與管理系」。因為目前各大企業都缺乏「工管人才」，而經營管理所

能學到的知識，工管都能學到，但是工管能學到的「工程管理」，卻是工管才有的專業知識。簡單來說，工管要取代商經，是很容易的；反之，則不然！而且工管所學的內容，絕對沒有各位學弟妹想像的這麼可怕！

(3) 詳細的事宜，就自行上網查詢囉！

## ★資訊與財金管理系 (104019)

(一) 提供人：910×× 許×× (102 級)

※正取

1. 統測成績：(※報考群類：09.商業與管理群，佔甄選總成績 40%)

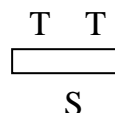
科目	國文	英文	數學	專一	專二	總分/總級分
分數/級分	72/11	80/13	100/15	86/13	92/14	430/66

2. 備審資料審查：(※佔甄選總成績 25%)

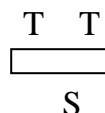
3. 面試：(※佔甄選總成績 35%)

(1) 過程：

A. 場地：



B. 場地：



※共有 2 個面試場地，每一個面試場地都有 2 位教授，總共會與 4 位教授面試。每一位教授面試時間為 5 分鐘，共計 20 分鐘。

(2) 題目：

- ① 自我介紹。
- ② 我們這個系，你的了解有多少？
- ③ 如果你成功了，你最想感謝的人是誰？
- ④ 你有何資格進入本校就讀？
- ⑤ 你的「讀書計畫」(暑假與大學 4 年)是什麼？
- ⑥ 大學畢業後，你會想做什麼？升學？就業？
- ⑦ 對於「英文」與「電腦」這兩方面，你有何看法？

(3) 準備方向：

- ① 對該系的了解，一定要很充份，這點很重要，教授們一定會問到。
- ② 1 分鐘的「自我介紹」，一定要把自己的優點全都講出來，教授們會針對你講的內容，繼續問你問題。
- ③ 當教授問你「有什麼資格進入本系」時，千萬不要被他的話嚇到；其實他只是想知道：你有多大的能耐，值得他錄取你？。這只是另類的「自我介紹」，所以要更加強在自己的優點上，把它發揮到極致。

4. 感想與建議：

- (1) 其實面試真的不難，只要有參加過校內辦理的「模擬面試」，針對你被校內「模擬面試」的老師打槍的部份稍做加強，真的就夠了。教授們也是老師，他們會問的點，也都大同小異，所以真的不用太緊張，把它當做和老師們純聊天就好。
- (2) 教授們人都很好，都面帶笑容，雖然會有 1~2 位教授可能扮「黑臉」，但他的黑臉你可以無感，不要被嚇到，一樣有話就說，不要緊張。

- (3) 面試只是看你會不會緊張以及你的「口語表達能力」好不好，最重要的是你一定「要有自信」，不要畏畏縮縮的，這樣就會被扣分。特別是講話，千萬不要結巴、要有條理。

### ★應用英文系 (104028)

(一) 提供人：919×× 王 × (102 級)

※備取

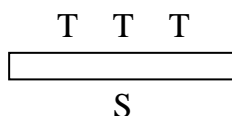
1. 統測成績：(※報考群類：15.外語群英語類，佔甄選總成績 50%)

科 目	國 文	英 文	數 學	專 一	專 二	總分/總級分
分數/級分	78/12	100/15	76/12	92/14	90.5/14	436.5/67

2. 備審資料審查：(※佔甄選總成績 20%)

3. 面 試：(※佔甄選總成績 30%)

(1) 過 程：



※先做 1 分鐘左右的英文「自我介紹」，教授們再依據「自我介紹」的內容來提問問題；原則是先問 1 個大問題，再深入提問其他的問題。

(2) 題 目：

- ① 自我介紹。(※英文，1 分鐘左右)
- ② 你的夢想是什麼？
- ③ 請大約說明一下你對未來的規劃。
- ④ ...。

(3) 準備方向：(※略)。

4. 感想與建議：

緊張是一定會的，但是記得保持笑容。

### ★文化事業發展系 (104031)

(一) 提供人：202×× 鄭×× (105 級)

※正取

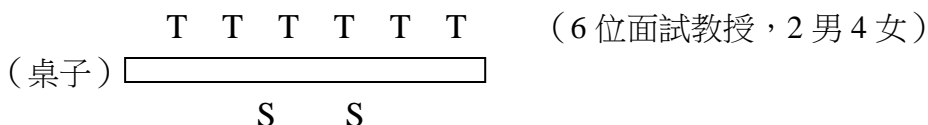
1. 統測成績：(※報考群類：20.藝術群影視類，佔甄選總成績 50%)

科 目	國 文	英 文	數 學	專 一	專 二	總分/總級分
分數/級分	84/13	98/15	96/14	84/14	96/15	458/72

2. 備審資料審查：(※佔甄選總成績 10%)

3. 面 試：(※佔甄選總成績 40%)

(1) 過 程：



※進入面試場地，先做「自我介紹」(教授們會先點看誰先來)，之後再從「自我介紹」裡面提問問題(並非搶答)。教授們會針對 2 位考生提

問不同的問題。

(2) 題目：

- ①舉 1 個你最近看過的「創意作品」。
- ②你說你和別人的創意不一樣，那你能說出 1 個不一樣的創意嗎？
- ③桌上有 1 個破了一角的杯子，請看一下紙上的敘述，回答你的想法。（※桌上的紙上寫著：這是摔破的杯子，但杯子說「我不是垃圾」，請你想想，說出為什麼？）
- ④你們有問題想問我們嗎？

(3) 準備方向：

保持穩定的心情。「自我介紹」的內容，是教授們提問問題的來源，因此一定要用心準備「自我介紹」的內容，面試時，謹慎地將它講出來！

4. 感想與建議：

「自我介紹」很重要，不要把自己其實沒很強地方的講的很強，教授們會用問題來證明你到底是「自稱很強」還是「真的很強」；如果被發現根本是自己在「老王賣瓜」，那接下來你就完蛋了！

### 3. (105.) 國立高雄第一科技大學

#### ★運籌管理系 (105017)

(一) 提供人：904×× 張×× (102 級)

※備取

1. 統測成績：(※報考群類：09.商業與管理群，佔甄選總成績 60%)

科目	國文	英文	數學	專一	專二	總分/總級分
分數/級分	74/12	78/12	76/12	70/11	94/15	392/62

2. 備審資料審查：(※佔甄選總成績 20%)

3. 面試：(※佔甄選總成績 20%)

(1) 過程：

A. 場地：

T T  
[ ]  
SSSSSSSS

B. 場地：

T T  
[ ]  
SSSSSSSS

C. 場地：

T T  
[ ]  
SSSSSSSS

※一組 8 位考生，依序進入 A.B.C. 三個面試場地，分別由 6 位不同的教授進行面試。

(2) 題目：

A. 試場：

①自我介紹。

B. 試場：

①大學 4 年的「自我期許」。

②在高中時參加過什麼「社團」或「聯會」？

C. 試場：(※白板上寫了 4 個題目，自己舉手回答)

①對「12 年國教」的看法 (※優、缺點)。

②對哪一個科目最有興趣？

③對大學的期許。...。(※忘了)

④...。(※忘了)

(3) 準備方向：

教授們問的問題都很普通，不用太緊張，也不用花太多的時間去準備。

4.感想與建議：

不用太緊張，只要敢講話、勇於發表自己的想法即可。

## ★財務管理系 (105030)

(一) 提供人：917×× 姚×× (102 級)

※備取

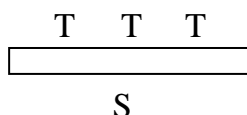
1.統測成績：(※報考群類：09.商業與管理群，佔甄選總成績 60%)

科目	國文	英文	數學	專一	專二	總分/總級分
分數/級分	88/14	90/14	64/10	80/13	82/13	404/64

2.備審資料審查：(※佔甄選總成績 20%)

3.面試：(※佔甄選總成績 20%)

(1) 過程：



※一開始就是先「自我介紹」3~5分鐘，教授們會針對你「自我介紹」的內容提問問題。例如：社團裡學到什麼？最喜歡什麼科目？一定要考取相關的「證照」，要了解自己想要甄選入學的系「上些什麼課」，教授們一定會問。

(2) 題目：

①自我介紹。(※3~5分鐘)

②在「社團」裡學到什麼？

③最喜歡哪一個科目？

④臺灣的「物價上漲率」是多少？

⑤問與經濟相關的問題，如：臺幣貶值，會造成什麼影響？...

(3) 準備方向：(※略)。

4.感想與建議：

(1) 要有自信！氣勢壓過人、就成功一半。熟記「自我介紹」的內容，保持微笑，別太緊張。

(2) 可以遞自己的「名片」給教授們，讓教授們對你印象深刻！

(3) 儘量要考取相關的「證照」。

## ★會計資訊系 (105031)

(一) 提供人：202×× 蘇×× (105 級)

※備取

1.統測成績：(※報考群類：09.商業與管理群，佔甄選總成績 60%)

科目	國文	英文	數學	專一	專二	總分/總級分
分數/級分	80/13	90/14	96/15	78/12	92/14	436/68

2.備審資料審查：（※佔甄選總成績 20%）

3.面試：（※佔甄選總成績 20%）

(1) 過程：

A.場地：

T T T  
S S S

B.場地：

T T T T  
S S S

※面試分 2 個場地，A.場地主要是做「自我介紹」之類的，B.場地就會問你關於「會計」的問題。面試過程算是蠻輕鬆的，教授們都很和藹，而且他們也要我們不要緊張，把自己真實的想法表達出來。

(2) 題目：

A.場地：

- ①自我介紹。
- ②對本校的第一印象及優、缺點。
- ③你的弱勢科目是什麼？
- ④還有報哪些學校？（※不管有沒有通過第一階段都要說）

B.場地：

- ①本系是「會計資訊系」，那你認為「會計」和「資訊」要如何結合在一起？
- ②舉個例子，然後問你「會計科目」。（※答案是「備底存貨跌價」）
- ③「編製 1 份正確的財務報表」這句話，你覺得是對？是錯？
- ④你有什麼問題要問教授們的嗎？

(3) 準備方向：

「自我介紹」一定要準備好，要多了解與本系的相關專業知識及內容，最後就是要有「穩健的台風」啦~！

4.感想與建議：

不用緊張，表現自然，講話不要結巴；最重要的就是：要做好準備與練習！

(二) 提供人：909×× 朱××（102 級）

※正取

1.統測成績：（※報考群類：09.商業與管理群，佔甄選總成績 60%）

科目	國文	英文	數學	專一	專二	總分/總級分
分數/級分	74/12	90/14	76/12	90/14	94/15	424/67

2.備審資料審查：（※佔甄選總成績 20%）

3.面試：（※佔甄選總成績 20%）

(1) 過程：

A.場地：

T T T  
S S S

B.場地：

T T T T  
S S S

※A.試場：3 位教授是用點名的方式問問題，都是問些基本、不用準備就可以回答的問題。沒有「自我介紹」，也沒問「未來規劃」、「報考動



機」！B.試場：4 位教授一樣也是用點名的方式問問題，問的幾乎都是專業的問題；但如果教授問的問題有 1 位考生不知道，也不會追問，主要是希望考生們能夠發表自己的意見，說出自己的想法。

(2) 題 目：

- ①學校有沒有積極推廣「會計乙級檢定」？如何推廣？
- ②舉 1 個最近發生的「時事」，並請提出看法？（※同組 1 位考生舉「戴勝益的儲蓄論」，我是舉「會計修法」，另 1 位舉什麼我忘了）
- ③請問：有沒有聽過「現金的穩固盈餘」？說說你們的想法。
- ④有沒有聽過什麼是「 $\square-\triangle$   $\square-\square$ 」檢定」？（※到現在我還是不知道它是什麼）

(3) 準備方向：

多準備一些專業知識。雖然面試時沒有做「自我介紹」，我也沒被問到「未來規劃」、「報考動機」，但其他考生還是有被問到，「備審資料」還是要準備一下比較好！

4.感想與建議：

- (1) 無法用言語形容的悲劇！一是：面試當天、報到之後，教授們忘了叫我的號碼，原本上午 9:18 分就可以面試完畢的，卻一直拖到 10 點多才弄完。再來就是：教授們問了我們很多學校沒教的東西，但其他 2 位考生竟然都知道！
- (2) 所以我的建議是：①面試前要多準備專業的知識。②學校沒教的東西，要自學。③不要緊張，教授們都很親切。④服裝要整潔，不要太隨便。

## 4. (106.) 國立高雄應用科技大學

### ★土木工程系—土木工程資訊組 (106006)

(一) 提供人：916×× 孟×× (102 級)

※正取

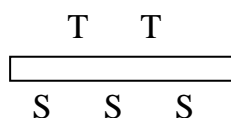
1.統測成績：（※報考群類： $\square$ 09.商業與管理群，佔甄選總成績 60%）

科 目	國 文	英 文	數 學	專 一	專 二	總分/總級分
分數/級分	64/10	56/9	60/10	72/11	82/13	334/53

2.備審資料審查：（※佔甄選總成績 30%）

3.面 試：（※佔甄選總成績 10%）

(1) 過 程：



※教授們會依序叫考生入座面試。教授們都不會太嚴肅，放鬆心情回答問題就好！問題不會很刁難，生活化的問題較多。

(2) 題 目：

- ①自我介紹。
- ②大學 4 年，想如何讀？
- ③想趁這個暑假做什麼？
- ④舉例說出生活中與「土木」有關的東西。

(3) 準備方向：

「自我介紹」時要強調自己的優點與長處，言語要流暢，不要太在乎面試的題目，就所知道的盡力去回答。服裝、儀容讓自己與別人覺得舒服就好！

4. 感想與建議：

面試一開始，當然會很緊張，但整個面試過程是很輕鬆的。教授們會發問題給你，你就正常回答就好，音量要大一點，讓教授們聽得清楚。把這個面試當做「你在跟學校老師說話」的心情就好。

## ★國際企業系（106019）

(一) 提供人：212×× 李 × (105 級)

※備取

1. 統測成績：（※報考群類：09.商業與管理群，佔甄選總成績 50%）

科目	國文	英文	數學	專一	專二	總分/總級分
分數/級分	86/13	87/14	80/13	84/13	78/12	415/65

2. 備審資料審查：（※佔甄選總成績 30%）

3. 面試：（※佔甄選總成績 30%）

(1) 過程：

T T T

(我) S S S

※面試地點：高應大建工校區中棟 2 樓中 208 自學中心（系友中心）。考生和家長個別有休息室，以組為單位做準備，我是第五組，由學姊帶入，並告知你該坐哪個位置。我一進面試場地，就把我另外準備的「備審」和「簡歷表」，交給面試教授們，依序作了 1 分鐘「自我介紹」，面試全程都有攝影機錄影，也有計時。跟我同組的（包括我）都沒有在 1 分鐘內完成「自我介紹」，當然會被打斷，但絕對不用緊張，因為表定我們這 1 組時間只有 10 分鐘，時間都很趕。基本上每一位教授都只有問 1 個問題，其餘時間都是讓考生回答問題。

(2) 題目：

- ① 考過那麼多的「證照」，進入大學後，有沒有想往哪 1 項證照方面精進？
- ② 談談自己的優勢及劣勢？
- ③ 如果外商公司現在有 2 個工作職缺，1 個在歐美，1 個在東南亞，你會選擇哪 1 個？為什麼？

(3) 準備方向：

- ① 首先你一定要非常了解自己，知道自己的動機、優缺點。
- ② 看看該系網頁（最好看到不想再看） 大一到大四的課程、學些甚麼。
- ③ 再看看新聞，了解時事；雖然教授們大部分都沒有時間問「時事」的問題，但還是必須準備、以防萬一。

4. 感想與建議：

(1) 親身經歷過面試之後，我真的、真的想跟要即將要參與面試的學弟妹說：「不用緊張！」進入面試場地，看到 3 位教授們都笑笑的，說實在我真的很錯愕，心想：「可能是運氣太好了！」感覺就沒那麼恐怖了；但我之前

在外面偷窺的時候，明明看到他們的臉都臭臭的。

- (2) 即使教授們臉再臭，只要充分準備，也沒什麼好緊張的，絕對不能被那幾張臭臉打敗！想像他本人一定非常慈祥呀（催眠自己一下）~、他只是想嚇你！像我這種在全班面前說話都會結巴的人，都這樣覺得「不用緊張了」；只要有自信，一定做得到的！
- (2) 你如果真的想進去那間好學校，一定不能讓自己沒準備好。面試前，如果你沒有準備好，那真的很對不起你所用心製作的「備審資料」！
- (3) 面試前，和旁邊的人聊聊天，是紓解緊張非常有用的方法！因為在等待的時候，一定是最緊張的！祝：一切順利！^0^！

## 5. (107.) 國立虎尾科技大學

### ★財務金融系 (107033)

(一) 提供人：903×× 郭×× (102 級)

※正取

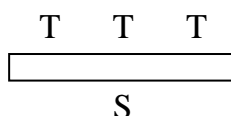
1. 統測成績：(※報考群類：09.商管群，佔甄選總成績 70%)

科 目	國 文	英 文	數 學	專 一	專 二	總分/總級分
分數/級分	74/12	88/14	60/10	86/13	82/13	390/62

2. 備審資料審查：(※佔甄選總成績 20%)

3. 面 試：(※佔甄選總成績 10%)

(1) 過 程：



※服務人員會帶你至面試場地外、讓你坐下等待。面試的時間蠻長的，應該有 5 分鐘以上。進入面試場地前，要先敲門，教授們會請你報編號及姓名，然後請你坐下，開始面試。

(2) 題 目：

- ①「財務金融」的範圍大致分為保險、證券、銀行 3 類，請問你比較喜歡哪一類？
- ②你知道這 1 類是在從事什麼樣的工作嗎？(※從我上 1 題的答案延伸提問)
- ③你住在「蘆洲」？為什麼叫「蘆洲」？(※因我的「備審」說我住在「蘆洲」)
- ④你比較喜歡哪 1 個科目？為什麼？
- ⑤...。(※比較重要的就是這些，其他的我忘了)

(3) 準備方向：(※略)。

4. 感想與建議：

虎尾的教授們，感覺蠻好的，很輕鬆的就聊了很多話。

### ★企業管理系 (107039)

(一) 提供人：202×× 林×× (105 級)

※備取

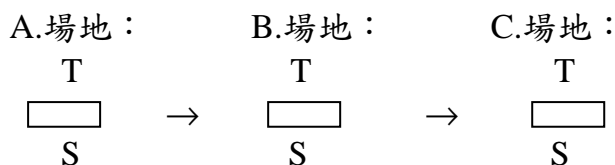
1.統測成績：（※報考群類：09.商業與管理群，佔甄選總成績 60%）

科目	國文	英文	數學	專一	專二	總分/總級分
分數/級分	68/11	74/12	84/13	78/12	80/13	384/61

2.備審資料審查：（※佔甄選總成績 20%）

3.面試：（※佔甄選總成績 20%）

(1) 過程：



※有 3 個面試場地，各有 1 位教授面試。考生先在等候室等待，唱名之後，進入面試場地，就開始面試。

(2) 題目：

A.場地：

①跟我聊柯 p、川普…。

②…。

B.場地：

①叫我唸 1 段英文文章、並翻譯。

②假如你是公司的主管，有 2 個人可以升級，你會選哪 1 個？

③假如這 2 人的資歷都一樣，你要怎麼選？

C.場地：

①拿出 6 張圖片，叫我串聯成故事。

②你有什麼事情或創意可分享？

(3) 準備方向：

「自我介紹」要準備，「備審」的內容要熟記。面試時要冷靜，問題要想清楚後才回答。

4.感想與建議：

學校辦理的「模擬面試」，給了我很大的幫助，經過那次的訓練之後，讓我在真正面試的時候，才不會那麼緊張。

## 6. (108.) 國立高雄海洋科技大學

### ◆航運管理系 (108010)

(一) 提供人：212xx 李 x (105 級)

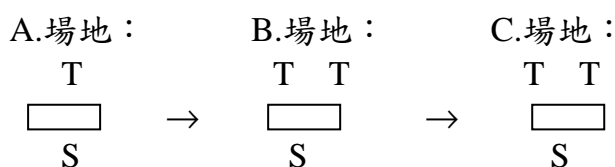
※正取

1.統測成績：（※報考群類：09.商業與管理群，佔甄選總成績 50%）

科目	國文	英文	數學	專一	專二	總分/總級分
分數/級分	86/13	87/14	80/13	84/13	78/12	415/65

2.面試：（※佔甄選總成績 35%）

(1) 過程：



※面試地點：高海大楠梓校區震宇樓2樓航管系專業教室。分3個場地面試，A.場地是「1對1」，B.場地、C.場地是「2對1」，面試時間各約3~5分鐘。考生和家長的休息室在同一間，以編號為單位做準備，我是14號。由學姊帶入面試場地，並告知進去後該怎麼做；每位考生都有一個資料袋，資料袋裡面是我們寄去的「備審資料」。在A.場地準備時，學姊告訴我要一進去就把我的資料袋交給教授（教授坐在最中間、最前面的位置），把資料袋交給教授之後，我就走到講台上的位置坐下。A.場地的面試教授是系主任（之前在士商的講座有看過他），有「自我介紹」，其他2個場地都沒有，問的問題也沒有重複。面試過程都會計時，流程大多一樣。

(2) 題目：

A.場地：

- ①有先看過我們系上的課程嗎？最想往哪方面探索？為甚麼？（※這題根本，必考）
- ②最近有沒有瀏覽到與「航運」相關的資訊？說說看你的想法。（※不管是正面或負面的都可以）
- ③既然來到這裡了，有沒有對於系上有一些好奇的地方？可以提出來。（※意思是：換你提問了）

B.場地：

- ①你參與的「社團」有哪些？
- ②參加了「小論文」和其他專業競賽，大概都得到甚麼獎？在競賽中負責哪一部分的工作？
- ③你的興趣？（※好像有問到「我的興趣」之類的問題，因為我記得我有說到：我喜歡寄國際明信片~）

C.場地：

- ①想過「從臺北到高雄唸書」會有甚麼轉變嗎？會遇到什麼問題甚麼需要克服的？
- ②以後想往哪一個方面去發展、就業？（※我答：國際物流公司）
- ③可以舉出有哪些你所知道的「國際物流公司」嗎？（※我答了幾個）
- ④通常你都是怎麼獲得這類訊息的？
- ⑤在英文方面，要如何精進？（我答：打算利用暑假充實、考多益）
- ⑥開始準備了嗎？怎麼準備？以你現在程度，預估會考幾分？
- ⑦通常都怎麼把希望實現？

(3) 準備方向：

我準備的方式是：首先要非常了解自己，知道自己的動機、優缺點，然後看看系網（瞭解系上的課程簡介，大一到大四學些甚麼，最好看到爛掉），再以所學去看看新聞，了解時事。

3.備審資料審查：（※佔甄選總成績15%）

4.感想與建議：

這個系的面試，做得非常仔細，畢竟它想要在 68 位考生中錄取 34 位。想要面試這個系的學弟妹，必須要想好很多問題，才不至於被考倒；而且，這個校系面試的比重佔 35%，要下功夫了！不過還是那句老話：不用緊張！^o^！

## 7. (109.) 國立澎湖科技大學

### ☛觀光休閒系 (109017)

(一) 提供人：209×× 晏×× (105 級)

※備取

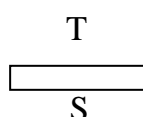
1. 統測成績：(※報考群類：09.商業與管理群，佔甄選總成績 20%)

科 目	國 文	英 文	數 學	專 一	專 二	總分/總級分
分數/級分	71/11	66/10	52/8	72/11	52/8	312/48

2. 備審資料審查：(※佔甄選總成績 40%)

3. 面 試：(※佔甄選總成績 40%)

(1) 過 程：



(2) 題 目：

① 自我介紹。(※1 分鐘)

② 我們系要錄取你的 3 個理由。

(3) 準備方向：(略)。

4. 感想與建議：

(1) 聽說今年是澎湖科大第一次辦理「面試」(面試地點：北區—新北高工；中區—臺中家商；南區—三民家商、澎湖科大)，面試的題目比較簡單；我覺得：往後的面試的題目，應該會更豐富、更多元化。

(2) 別緊張！面試時，要帶著自信以及微笑，用心的向教授介紹自己。

## 8. (110.) 國立勤益科技大學

### ☛企業管理系 (110026)

(一) 提供人：202×× 謝×× (105 級)

※備取

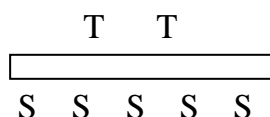
1. 統測成績：(※報考群類：09.商業與管理群，佔甄選總成績 50%)

科 目	國 文	英 文	數 學	專 一	專 二	總分/總級分
分數/級分	70/11	82.5/13	68/11	74/12	80/13	374.5/60

2. 備審資料審查：(※佔甄選總成績 15%)

3. 面 試：(※佔甄選總成績 35%)

(1) 過 程：



※進入試場，不必做「自我介紹」，直接抽題目回答，回答前要先報名字。

(2) 題目：

- ① 未來科技發展逐漸重要，你既然要學「企管」，那你覺得你應該具備什麼樣的條件？
- ② 你的未來規劃是什麼？你覺得 10 年後你會在做什麼？
- ③ 將來你們想要去哪 1 個國家？（※因為每位考生都有說要去國外）

(3) 準備方向：

- ① 歷屆面試題目要看熟，每題都要會。「自我介紹」要準備好，雖然我不會用做自我介紹，但我可以利用「自我介紹」的內容，回答教授們的問題。
- ② 學校的網頁上，放置有學長姊留下的「面試經驗談」，可以做參考。

4. 感想與建議：

面試時，從頭到尾都要記得「微笑」，面試並沒有想像中的那麼緊張，要給教授們好印象，教授們交待的事（例如：回答前要報名字），一定要做好、做滿。

★流通管理系（110030）

(一) 提供人：903×× 郭××（102 級）

※正取

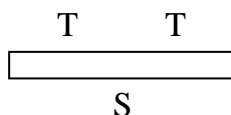
1. 統測成績：（※報考群類：09.商業與管理群，佔甄選總成績 40%）

科目	國文	英文	數學	專一	專二	總分/總級分
分數/級分	74/12	88/14	60/10	86/13	82/13	390/62

2. 備審資料審查：（※佔甄選總成績 30%）

3. 面試：（※佔甄選總成績 30%）

(1) 過程：



※一開始先抽題目，然後在面試場地外面等待；等上 1 位考生離開、再敲門進入。我的座位與教授們的距離蠻遠的，所以講話時需稍為放大音量，讓教授們能聽見。

(2) 題目：（※是我抽到的）

- ① 「自我介紹」1 分鐘。
- ② 大學 4 年，對於課程、社團參與及未來目標的規劃。（※時間 3 分鐘）
- ③ 從我說的規劃裡，提問一些相關的問題（如：我說要考取證照，教授們就要我舉例說明是哪些證照...）。

(3) 準備方向：（※略）。

4. 感想與建議：

我覺得「自我介紹」的部分應該要準備充足，因為 1 分鐘的時間其實很長，像我講完「自我介紹」之後，大概還剩 20 幾秒的時間，就不知道該說什麼了。

★應用英語系（110036）

(一) 提供人：906×× 邵××（102 級）

※正取

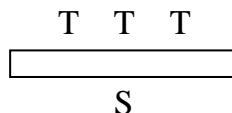
1. 統測成績：（※報考群類：09.商業與管理群，佔甄選總成績 60%）

科 目	國 文	英 文	數 學	專 一	專 二	總分/總級分
分數/級分	84/13	96/15	68/11	72/11	78/12	398/62

2.備審資料審查：（※佔甄選總成績 20%）

3.面 試：（※佔甄選總成績 20%）

(1) 過 程：



※先在五樓休息室等候，1次叫5個號碼上去六樓準備面試。面試時1次只進去1位考生，面試的教授有3位、且都不是外國人。全程都用英文問答，時間大概3~4分鐘，他們有在計時，時間到不管我有沒有回答完，他們都會要我停止回答，換下一位面試。靠近我的桌面上，好像放了類似錄音機的東西（不確定）。

(2) 題 目：

- ①你的中文名字是什麼？
- ②高職讀哪個科？
- ③未來想做什麼？
- ④為什麼想唸「應用英語系」？
- ⑤為什麼會選讀我們學校？

(3) 準備方向：

教授們都是問一些很基本的問題，我覺得：如果你的發音很標準的話，應該會更受教授們的青睞！

4.感想與建議：

- (1) 教授們都很好，不會故意問很刁難你的問題，就像是用英文在跟你聊天一樣。如果他們問的問題你可以回答更多，就儘量回答。
- (2) 因為面試有時間限制，所以你的回答如果時間長一點，你被問的題目，就會少一點。
- (3) 如果聽到沒學過的英文單字，也不要驚慌，抓大概的意思去回答就好。不要因為不懂就停頓太久或不回答，就算不懂，也要就你聽懂的部分去回答。

## 9. (111.) 國立臺北護理健康大學

### ◆護理系 (111001)

(一) 提供人：219×× 徐×× (105級)

※正取

1.統測成績：（※報考群類：10.衛生與護理類，佔甄選總成績 55%）

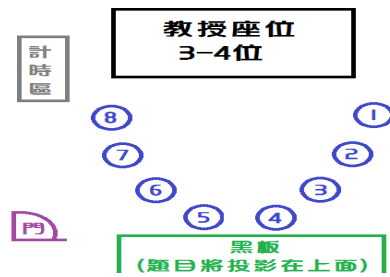
科 目	國 文	英 文	數 學	專 一	專 二	總分/總級分
分數/級分	76/12	89/14	88/14	86/13	82/13	421/66

2.備審資料審查：（※佔甄選總成績 20%）

3.面 試：（※佔甄選總成績 25%）

(1) 過 程：





※採「團體面試」的方式，大約 8~9 位考生 1 組。進入面試場地之前，會先讓組員互相交流，並選出「組長」、負責抽題目和帶領大家在面試時討論問題。進入試場後，組長先抽出題目，大家面對教授圍成 U 字型、按照編號入座，鈴響後開始討論問題。討論期間，教授們不會出聲做任何提示，由組長帶領大家針對題目討論 20~23 分鐘，直到鈴響結束；討論期間，每位考生都要發表意見、時間最長 1 分鐘，1 分鐘到會鈴響 1 次，由下 1 位考生繼續。討論期間，會提供紙筆做記錄，面試結束後紙筆要繳回，不得攜出試場。

(2) 題目：

你問過最好的問題是什麼？什麼是「好問題」？

(3) 準備方向：

①面試題目，可以參看歷年的考古題或多看新聞，增廣見聞。

②面試前的「組員交流」很重要，可以幫助放鬆心情，進去面試也比較不會緊張。而「組長」的責任更是重要，要帶大家輪流發言而不冷場，若大家都發言完畢，也要一直丟相關的問題、經驗給組員回答或分享。

4.感想與建議：

(1) 進去面試，真的不用緊張，如果能志願當「組長」更好。如果想自願當組長，可以在面試前先規劃一下我們這 1 組的討論模式，在組員交流時提出來。我在這 1 組被推舉為組長（可能因為一開始特別愛講話吧），大家也非常熱烈、回應話題，所以我們這一組討論的狀態還不錯。

(2) 進去要記得保持微笑，坐姿要好一點，教授們不會說話指示，所以不用擔心要回答任何問題，也不用特別準備「自我介紹」。但如果能把「自我介紹」結合在你發表的意見當中，更能加深教授們對你的印象。

## ★健康事業管理系 (111004)

(一) 提供人：202×× 邱×× (105 級)

※正取


1.統測成績：(※報考群類：09.商業與管理群，佔甄選總成績 50%)

科目	國文	英文	數學	專一	專二	總分/總級分
分數/級分	84/13	93/14	72/11	92/14	94/15	435/67

2.備審資料審查：(※佔甄選總成績 20%)

3.面試：(※佔甄選總成績 30%)

(1) 過程：



※每位考生先按照順序做「自我介紹」，接著由女教授依照「自我介紹」的內容提問問題。之後，再由其中1位男教授開始介紹本系的相關資訊，並詢問各位考生有無問題需要發問。最後，再由另外1位男教授問我與另1位男同學問題，就結束了。

(2) 題目：

- ①「小論文」在實作上，有無特別經驗？
- ②在「小論文」實作的過程當中，學會了哪些事情？
- ③除此本系，你還有報考了那些校系？
- ④我問教授：有關本系未來「實習」的細節。

(3) 準備方向：

- ①多看官網內容（包括本系的簡介或課程規劃）真的有所幫助，在「自我介紹」當中講出與本系有關的東西，教授們會對你另眼相看。
- ②本系有一些跟其他系不同的特色，也要稍微了解，畢竟對報考校系瞭若指掌，才能展現出你對本校系的熱情，教授們才能感受到你那份熱誠。因此，「真心」是最重要的！

4.感想與建議：

- (1)平常心面對面試，多準備、熟悉一些相關的資料，自然比較不會緊張。從你一入進面試場地的態度，教授們就能看出你的個性；所以，要能從容不迫，大氣的展現你的自信，而不是畏畏縮縮、唯唯諾諾。
- (2)「自我介紹」通常是第一關，要把你的優勢在這時候毫不掩飾地表現出來。首先是「證照」或「英文檢定」，再來是得獎細目，接著是在班上或服務隊擔任幹部的經驗，都要一項一項呈現出在這當中你學習到了什麼。最後，就是「報考動機」，更要具體說明。
- (3)本系的官網，真的要看清楚。以我自身的經驗：「北護一健管」有與國外的學校合作，若到澳洲留學，能拿到「雙學士學位」。面試前我有看到此一資訊，在面試當日，一聽到教授們跟我們分享此一訊息，我馬上點頭如搗蒜；因此，教授們在作後半段介紹時，眼睛是沒有離開過我視線的。
- (4)「統測」成績若亮眼，教授們也會對此提出問題（當時我旁邊的考生就是如此被問）。比較特別的是其中1位教授只對我提問：「還報考哪些校系？」，依我個人的猜想：應該是推甄級分比較高的關係；據實以告即可，不必多加任何贅詞。
- (5)在穿著方面，雖說「白襯衫+窄裙+低跟鞋」是基本款式，但我當天穿了「藍襯衫+制服褲+實商高跟鞋（7公分）」。其實，內涵才是最重要的，外表真的不用砸大錢去治裝。「機會是給準備好的人」，學弟妹們：祝你們順利！學姊永遠為你們加油！士商第一名的啦！哈哈~~~！

(二) 提供人：904×× 林××（102級）

※正取

1.統測成績：（※報考群類：09.商業與管理群，佔甄選總成績50%）

科目	國文	英文	數學	專一	專二	總分/總級分
分數/級分	72/11	94/15	88/14	80/13	88/14	422/67

2.備審資料審查：（※佔甄選總成績20%）

3.面試：（※佔甄選總成績 30%）

(1)過程：

T T T T T  
┌───────────┐  
S S S S S S

※教授們先叫我們做 1~2 分鐘的「自我介紹」，接著問我們：是否了解此系？未來想朝哪一方面發展？教授會問：誰要先回答？最好先舉手作答，主動一點，教授們會比較喜歡！針對「健康事業管理」，也要了解它是在做什麼的；因為教授們也都強調：要了解這個系在做什麼，進去讀了，才不會後悔！最後教授們會問：有什麼問題要問？這時，就可以主動問教授們一些與該系有關的問題。

(2)題目：

- ①自我介紹。（※1~2 分鐘）
- ②對於「健康事業管理系」的了解？
- ③未來想朝哪一方向去發展？（※像是：進修、去衛生局當行政人員...）

(3)準備方向：

- ①可以上該系的網頁，了解「健康事業管理系」的課程及出路，也可以上網去查閱相關人士在網路上的經驗分享。
- ②儘量要把自己的優勢表現出來，讓面試的教授們印象深刻一點。

4.感想與建議：

- (1)面試時不要太緊張，教授們人都不錯。要把握每次回答的機會，好好把自己的強項呈現出來（像是英文「證照」，為該系很重視英文）。
- (2)重點是考生自己一定要了解這個系，因為教授們蠻重視這一部份。「健康事業管理系」主要還是屬於「商業類」的系，它與「治療病人」無直接的關係，教授們也說：「健康事業管理」的工作，就是在醫院從事行政人員的工作，不像醫生或護士要醫治、照顧病人。
- (3)回答問題要主動、積極，因為面試時間約 30 分鐘左右，6 位考生來分，也蠻快的！最後，祝各位學弟妹們能面試順利，加油！！

(三)提供人：905×× 葉××（102 級）

※備取

1.統測成績：（※報考群類：09.商業與管理群，佔甄選總成績 50%）

科目	國文	英文	數學	專一	專二	總分/總級分
分數/級分	84/13	86/13	72/11	78/12	88/14	408/63

2.備審資料審查：（※佔甄選總成績 20%）

3.面試：（※佔甄選總成績 30%）

(1)過程：

T T T T T  
┌───────────┐  
S S S S S S

※先做 1~2 分鐘的「自我介紹」，接著教授們會解釋一些我們錯誤的認知並提問問題。如果還有多餘的時間，考生們可以向教授們提問問題。

(2) 題 目：

- ①自我介紹。(※1~2 分鐘)
- ②選讀本系的動機。
- ③有哪些課程或安排會吸引你來就讀？
- ④未來的規劃及就業方向。
- ⑤為什麼教授要錄取你？(※可以是人格特質、能力...)

(3) 準備方向：

- ①要能夠清楚了解自己的「人格特質」和「所具備的能力」。
- ②先上網查詢該系的相關資訊，如：課程規劃、未來出路、相關證照、實習的時間...等。
- ③面試前要先想好「自我介紹」的內容，如：個性、特長、高職的特別經歷、就讀動機(如果「自我介紹」沒有提到，教授們在後面問問題時就會詢問)。

4.感想與建議：

- (1) 如果事先做好準備工作的話，會比較輕鬆。「健康事業管理系」是著重在「管理方面」而非所謂的「護理工作」，所以在面試之前要先弄清楚這個系所要培養的是哪一方面的人才，不然理解錯誤、很容易讓教授們覺得你沒有事先做準備。
- (2) 面試時覺得緊張是正常的，但是不能讓緊張影響你的表現；稍微結巴也沒關係，只要你正確表達出你想說的，並且態度誠懇，就不會有太大問題。因為是「團體面試」的關係，所以在別人回答問題的時候，可以思考他有哪些東西是自己能說的，但並不是都跟他說的一樣，一定要是自己經歷過的事實；否則教授反問你的時候，就會知道你在說謊。
- (3) 教授們人都很好，所以不要怕太過嚴肅而影響到表現。在你說話的時間內，盡量多說一點有意義的東西，如果真的想不到了，就可以停止；教授們不會要求你要說多少，只是你講的越豐富，被錄取的機率就越大。在教授們問「有什麼問題想問」的時候，盡量想一些問題去回問教授們，這樣就可以加分。

(四) 提供人：913×× 陳×× (102 級)

※正取

1.統測成績：(※報考群類：09.商業與管理群，佔甄選總成績 50%)

科 目	國 文	英 文	數 學	專 一	專 二	總分/總級分
分數/級分	72/11	90/14	76/12	74/12	86/13	398/62

2.備審資料審查：(※佔甄選總成績 20%)

3.面 試：(※佔甄選總成績 30%)

(1) 過 程：

T T T T T

S S S S S S

※進入試場，考生們照順序入座，教授們先介紹自己，再請考生們一一做「自我介紹」，之後，教授們會針對考生們的「自我介紹」提問問題。

(2) 題目：

- ①自我介紹。(※1~2分鐘)
- ②錄取名額有限，要怎樣做才能讓教授們決定要錄取你？
- ③如何分配時間？
- ④如何解決「人際關係不好」的問題？
- ⑤讀「國貿科」，為什麼想要來讀「健管系」？
- ⑥知道「健管系」畢業、進入職場，是從事什麼工作嗎？
- ⑦知道以後「健管系」要在哪裡上課嗎？
- ⑧如何規劃未來大學4年的生活？

(3) 準備方向：

「自我介紹」要好好準備，要充份了解該系的相關資訊。

4.感想與建議：

- (1) 在進入面試場地前，說不緊張是騙人的；不過，實際進入面試之後，並不覺得可怕。教授們人都很好。要面帶微笑！
- (2) 在面試前，可以先想一下「自我介紹」的內容，教授們會從你的「自我介紹」內容提問問題。一定要充份了解該系的相關訊息及未來的出路。

★資訊管理系 (111006)

(一) 提供人：202×× 郭×× (105 級)

※備取

1.統測成績：(※報考群類：09.商業與管理群，佔甄選總成績 50%)

科目	國文	英文	數學	專一	專二	總分/總級分
分數/級分	66/10	80/13	68/11	82/13	86/13	382/60

2.備審資料審查：(※佔甄選總成績 20%)

3.軟體應用實作：(※佔甄選總成績 30%)

(1) 時間：90 分鐘。

(2) 內容：以 EXCEL 的使用為主，資料排序、函數的使用和統計圖繪製。會給一大筆的資料和考試題目，要你去完成。

(3) 準備方向：(略)。

4.感想與建議：

(1) 「第二階段複試」的訊息「北護一資管」的官網上會有詳細說明，所以複試前一定要上網多看幾次，確認要考的內容。

(2) 可以去找尋相關書籍去做準備，「計概」課本沒丟的話，也可拿出來看，或者上網去查詢也可以。

★休閒產業與健康促進系 (111007)

(一) 提供人：202×× 鄭×× (105 級)

※備取

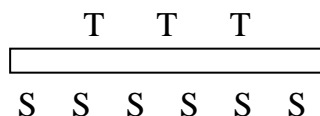
1.統測成績：(※報考群類：09.商業與管理群，佔甄選總成績 50%)

科目	國文	英文	數學	專一	專二	總分/總級分
分數/級分	68/11	91/14	80/13	76/12	94/15	409/65

2.備審資料審查：（※佔甄選總成績 20%）

3.面試：（※佔甄選總成績 30%）

(1) 過程：



※3 位教授（1 女 2 男），一起面試 6 位考生，面試時間 24 分鐘。每位考生先做 1 分鐘的「自我介紹」，接下來是「搶答題」，但是教授們有讓每位考生都回答到。

(2) 題目：

- ①最近讀過的 1 本書？心得？
- ②去臺灣哪個地方旅遊，最印象深刻？
- ③本系未來有什麼課程是你想學習的？
- ④怎麼知道我們系的？
- ⑤講一下最近跟「旅遊」相關的新聞。
- ⑥未來想考什麼「證照」？
- ⑦證照、社團、學業該怎麼安排？你覺得哪 1 個最重要？
- ⑧講 1 個自己的優點跟缺點。
- ⑨未來想成為怎麼樣的人？

(3) 準備方向：

本校系的官網要看熟，本系的「課程表」要熟記，與本系有關的時事，也要看一下。

4.感想與建議：

教授們人蠻好的，就當作聊天，不要緊張。

### ★休閒產業與健康促進系（111008）

(一) 提供人：219×× 王××（105 級）

※正取

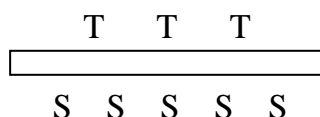
1.統測成績：（※報考群類：10.衛生與護理類，佔甄選總成績 50%）

科目	國文	英文	數學	專一	專二	總分/總級分
分數/級分	56/9	96/15	96/15	84/13	82/13	414/65

2.備審資料審查：（※佔甄選總成績 20%）

3.面試：（※佔甄選總成績 30%）

(1) 過程：



※先在報到教室等待，各系要面試的考生，分批進去裡面等待。面試時間到，會有學姊帶進面試教室進行面試。先「自我介紹」1 分鐘，之後，教授們會輪流問問題；考生自由舉手回答問題，約 20 分鐘結束。

(2) 題目：

- ①「自我介紹」1 分鐘。

- ② 想去哪裡「實習」？擔任甚麼職位？
- ③ 高中時，最喜歡的科目？
- ④ 大學的課表裡，最喜歡的課程？
- ⑤ 用 3 個「形容詞」形容自己。
- ⑥ 有沒有「閱讀」的習慣？最近讀的書名？
- ⑦ 最喜歡的休閒活動？
- ⑧ 形容一下高中生活，開心？還是不開心？
- ⑨ 用中文介紹一個臺灣景點給外國人。

(3) 準備方向：

多上本校系的網頁，熟記師資內容、課表及相關訊息。

4. 感想與建議：

不用太緊張！教授們人都很好，都面帶著笑容。

## 10. (112.) 國立高雄餐旅大學

### ★應用日語系 (112006)

(一) 提供人：904×× 詹×× (102 級)

※正取

1. 統測成績：(※報考群類：16.外語群日語類，佔甄選總成績 40%)

科目	國文	英文	數學	專一	專二	總分/總級分
分數/級分	76/12	84/13	60/10	80/13	86/13	386/61

2. 面試：(※佔甄選總成績 40%)

(1) 過程：

(系主任)

(日語教授) T T T (教授)

S

※確認名字後，系主任馬上就丟出問題，面試時間大約是 6 分鐘（面試通知單上有寫明）。3 位教授輪流問問題，日文教授一直看我的「備審資料」，最常問問題的是系主任。全程都以日文面試。

(2) 題目：

- ① 有沒有打過工？
- ② 做什麼事情？
- ③ 那是什麼樣的地方？
- ④ 你有想過你畢業後要做什麼嗎？
- ⑤ 你對「服務業」的興趣如何？
- ⑥ 你知道大三要去實習？那你是想去日本？還是留在國內？
- ⑦ 端茶。(※看你端茶和放茶的姿勢。是不會很難，難就難在你要如何放茶；要盡量繞道到客人的後方，然後放在他的右手邊，這樣才是有禮貌的！千萬別直接就丟在客人面前，會被扣分！)

(3) 準備方向：

- ① 全程使用日文，所以要把日文的基礎打好。因為高餐很注重禮節，該有

的禮貌不能少，還要再多一些服務業該有的笑容，應答的時候，真的要大聲一點。

- ②「面試通知單」上面很詳細的說明了它的評分標準，最主要的目的是看你對「服務業」這個領域有沒有興趣，應答能力相對的就沒那麼重要，因為我也回答的有些支支吾吾的。對那所學校認不認識不重要，去了就認識啦~！目標明確點！

3.備審資料審查：（※佔甄選總成績 20%）

4.感想與建議：

- (1)剛坐下就被問問題，是有點嚇到！但問題不會刁難，雖然這中間我有些問題是回答的支支吾吾的，但是不管如何，一定要講話！
- (2)日文教授一直盯著我的「備審資料」看，我的「備審資料」是我拖到期限前才做完的，但是我參加有關日本的活動很多，應該能賺到一些分數。
- (3)面試前才突然想到我好像沒有好好地準備「自我介紹」，就這樣帶著「好像有什麼事沒做好」的心進到面試教室，就以平常心回答吧！畢竟他們想問什麼也不是我們能決定的，太緊張反而什麼都講不出來，不如就多講一些涉及「服務業」方面的事情吧！「日語系」畢業，是規定要有 N1 的資格，如果你考的級數越高，教授們錄取你的可能性就越高。

## 11. (113.) 國立臺中科技大學

### ◆財政稅務系 (113002)

(一) 提供人：202×× 鄭×× (105 級)

1.統測成績：（※報考群類：09.商業與管理群，佔甄選總成績 50%）

科目	國文	英文	數學	專一	專二	總分/總級分
分數/級分	68/11	91/14	80/13	76/12	94/15	409/65

2.面試：（※佔甄選總成績 30%）

(1)過程：



※3位男教授，一起面試5位考生。面試時間不知道幾分鐘，因為過程嚴重 delay。沒做「自我介紹」，教授們看著考生們的「備審」提問問題。

(2)題目：

- ①憑什麼本系一定要錄取你？  
②還有報考什麼學校？  
③畢業門檻是多少？  
④「統測」經濟、會計、英文，各考多少？

(3)準備方向：

本系的官網要看熟，本系的「課程表」要熟記，與本系有關的時事，也要看一下。

3.備審資料審查：（※佔甄選總成績 20%）

4.感想與建議：



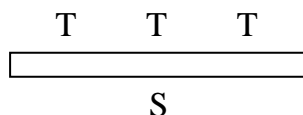
教授們人蠻好的，就當作聊天，不要緊張。

(二) 提供人：819×× 陳×× (101 級)

1. 統測成績：(※報考群類：09.商業與管理群，佔甄選總成績 50%)  
(※未提供)

2. 面試：(※佔甄選總成績 30%)

(1) 過程：



※教授們先說完問題，讓考生想一下，再依序回答問題。

(2) 題目：

- ①唸英文經濟文章。
- ②甄選哪 3 個校系？
- ③為何選「財稅系」？
- ④為何我們要錄取你？

(3) 準備方向：(略)。

3. 備審資料審查：(※佔甄選總成績 20%)

4. 感想與建議：

不要太緊張，想好問題是在問什麼、再回答。服裝要穿正式。

### ★多媒體設計系 (113006)

(一) 提供人：819×× 蔡×× (101 級)

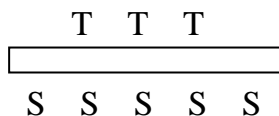
※正取

1. 統測成績：(※報考群類：09.商業與管理群，佔甄選總成績 50%)

科目	國文	英文	數學	專一	專二	總分/總級分
分數/級分	--/--	--/--	--/--	--/--	--/--	--/66

2. 面試：(※佔甄選總成績 30%)

(1) 過程：



(2) 題目：

- ①假期如何增進英文能力？
- ②為什麼想改唸「設計」？為什麼想唸「多媒體」？
- ③對看過的哪一部「動畫」最有印象？

(3) 準備方向：

一定要去參加校內辦理的「模擬面試」(設計群)。

3. 備審資料審查：(※佔甄選總成績 20%)

4. 感想與建議：(略)。

★商業設計系 (113009)

(一) 提供人：220×× 王×× (105 級)

※正取

1. 統測成績：(※報考群類：07.設計群，佔甄選總成績 40%)

科 目	國 文	英 文	數 學	專 一	專 二	總分/總級分
分數/級分	82/13	88/14	64/10	84/14	79.67/13	397.67/64

2. 面試：(※佔甄選總成績 40%)

(1) 過 程：

T    T    T

S S S S S S S S S S (10 位考生)

※3 位教授對 10 位考生，每個問題都只有 1 分鐘的時間回答。

(2) 題 目：

- ① 自我介紹。
- ② 請介紹你「作品集」裡最喜歡的 1 項作品。
- ③ 「專題製作」的心得。

(3) 準備方向：

因為答題的時間很短，所以要說重點。

3. 備審資料審查：(※佔甄選總成績 20%)

4. 感想與建議：

- (1) 「作品集」可以事先做好註記，才不會浪費時間在找作品上。
- (2) 有些考生會將事先做好的 DM 或是立體作品 (像是包裝等等) 送給教授們，以加深教授們的印象。

★資訊管理系 (113011)

(一) 提供人：819×× 許×× (101 級)

※正取

1. 統測成績：(※報考群類：09.商業與管理群，佔甄選總成績 50%)

科 目	國 文	英 文	數 學	專 一	專 二	總分/總級分
分數/級分	--/--	--/--	--/--	--/--	--/--	--/65

2. 面試：(※佔甄選總成績 30%)

(1) 過 程：

T    T    T

S

※由學長帶入面試場地，敬禮，坐下，以平常的心面對。介紹專題、作品集，教授們提問問題。結束，謝謝教授們。

(2) 題 目：

解釋自己的專題內容。教授們會針對內容提問，如：使用什麼工具 (軟體之類)。

(3) 準備方向：

多記熟自己的「備審資料」。

3.備審資料審查：（※佔甄選總成績 20%）

4.感想與建議：

平常心面對，不必太緊張！沒有像校內的「模擬面試」那樣難，別緊張。

### ★應用中文系（113024）

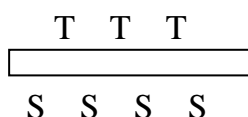
（一）提供人：817×× 林××（101 級）

※正取

1.統測成績：（※報考群類：09.商業與管理群，佔甄選總成績 50%）  
（※未提供）。

2.面試：（※佔甄選總成績 25%）

（1）過程：



（2）題目：

①請用 3 句話介紹你自己。

②你讀的是「商科」，為何卻選擇「應用中文系」？

③喜歡做些跟文字有關的「休閒活動」嗎？如何結合在日常生活中？

④你的「偶像」是誰？為何你崇拜他？有什麼地方是值得向他學習的？

⑤最近看了哪 1 本書？故事內容？帶給你的啟發或心得？你是如何得知這本書的？

⑥在大學 4 年中的「讀書計畫」，有沒有想過？你的目標？

⑦最後有什麼話想對面試的老師們說？

（3）準備方向：（略）。

3.備審資料審查：（※佔甄選總成績 25%）

4.感想與建議：

（1）要舉手搶答（在前 1~2 位就要答了）。要記得微笑，不要緊張。前一天晚上要早一點睡，精神較好。

（2）服裝穿著要正式，不用特別去買，制服也可以。「備審」的美編要加強。

### ★護理系（113027）

（一）提供人：219×× 徐××（105 級）

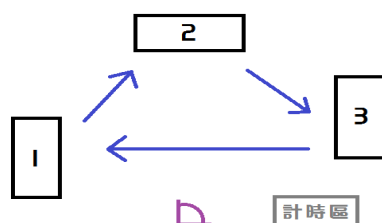
※備取

1.統測成績：（※報考群類：10.衛生與護理類，佔甄選總成績 70%）

科目	國文	英文	數學	專一	專二	總分/總級分
分數/級分	76/12	89/14	88/14	86/13	82/13	421/66

2.面試：（※佔甄選總成績 20%）

（1）過程：



※採跑台面試的方式，3人1組，1台各有1位教授，每台3分鐘。鈴響前，先跟教授報名字核對身分；鈴響後，教授開始問問題，直到時間到為止。

(2) 題目：

- ①想讀「護理系」的3個理由？
- ②為什麼選「中科」？
- ③最想在醫院的哪個部門工作？
- ④知道「護理系」的課程安排嗎？
- ⑤怎麼應付「護理系」的課程？
- ⑥知道學校「英檢」畢業門檻嗎？
- ⑦想問教授什麼問題？
- ⑧有什麼「人格特質」適合唸「護理系」？
- ⑨大學4年，有什麼規劃？

(3) 準備方向：

多思考自己選擇「護理系」的動機和理由，也要多了解進了護理系的課程、學校活動…等。有空，要多上該系的網站瀏覽他們的宗旨、特色、課程規劃、畢業門檻等，並融合在回答裡，可以展現出你想進入該系的企圖心。

3.備審資料審查：（※佔甄選總成績10%）

4.感想與建議：

- (1) 進入面試場地，要注意禮貌，保持微笑，可以讓自己看起來比較有自信。教授跟助教們人都非常好，不嚴肅，所以放輕鬆應答即可。
- (2) 擅長的問題，要儘可能多回答一點，這樣才不會一直被教授丟問題，如果一直被教授丟問題，就有可能會被教授問到自己不擅長的問題。

## 二、私立科技大學

### 1. (201.) 朝陽科技大學

#### ◆視覺傳達設計系 (201026)

(一) 提供人：220×× 郭×× (105級)

※備取

1.統測成績：（※報考群類：07.設計群，佔甄選總成績50%）

科目	國文	英文	數學	專一	專二	總分/總級分
分數/級分	86/13	58/9	64/10	72/12	63.17/10	343.17/54

2.術科實作：（※佔甄選總成績25%）

- (1) 名稱：創意素描－飛行載具使用設計。
- (2) 內容：8k大小，素描技法表現。
- (3) 準備方向：（略）。

3.中文面試：（※佔甄選總成績15%）

(1) 過程：

●教授 A. ●教授 B. ●教授 C.

桌子

●考生 A. ●考生 B. ●考生 C.

※3位教授、3位考生，在同一場地，分3組「1對1」面試。每3分鐘3位考生互相交換位置，直到每位考生都被3位教授面試完畢為止。

(2) 題目：

- ①「設計」以外的喜好、興趣？
- ②在學校最喜歡的設計科目？
- ③問「專題」、「作品集」的相關問題…。
- ④為什麼想讀「朝陽」？來「朝陽」有沒有特別想學的科目？
- ⑤如果錄取你，你真的會來讀嗎？
- ⑥除了「朝陽」，還報名什麼校系？相較於你填的其他校系，為什麼你比較想來「朝陽」？
- ⑦在校是否為選手？
- ⑧在校成績的排名？
- ⑨統測總分和級分？統測專一、專二的分數？

(3) 準備方向：(略)。

4. 備審資料審查：(※佔甄選總成績 10%)

5. 感想與建議：(略)。

(二) 提供人：221×× 林 × (105 級)

※正取

1. 統測成績：(※報考群類：07.設計群，佔甄選總成績 50%)

科目	國文	英文	數學	專一	專二	總分/總級分
分數/級分	96/15	83.5/13	60/10	74/12	45.5/7	359/57

2. 術科實作：(※佔甄選總成績 25%)

- (1) 名稱：創意素描—搖控飛行器使用設計。
- (2) 內容：時間 1 小時。想像搖控飛行器的使用畫面(需結合 2 種物件)，就素描，不要畫太小，要有想像力。
- (3) 準備方向：  
看了歷屆試題，準備素描鉛筆(找了好久)。

3. 中文面試：(※佔甄選總成績 15%)

(1) 過程：

T 1.      T 2.      T 3.  
┌───────────┐  
S 1.      S 2.      S 3. (我)

※3位考生一起進入面試場地，裡面有3位教授，分別進行「1對1」面試。每次4分鐘，結束後，3位考生互相交換位置(先是「T 1.對 S 1.」、「T 2.對 S 2.」、「T 3.對 S 3.」，4分鐘結束後，交換位置成「T 1.對 S 3.」、「T 2.對 S 1.」、「T 3.對 S 2.」，...依此類推)。面試結束，需填寫「滿意度問卷」。

(2) 題目：

A. T 1.教授：

- ①最近閱讀什麼書？
- ②未來想做什麼？

③遇到過什麼樣的「挫折」？

④為什麼想讀「朝陽」？

⑤在班上的「成績」如何？

B. T2.教授：

①「專題」做什麼？

②在班上的「成績」如何？

③你住「淡水」喔？那你是搭「捷運」上學？

④「士商」很大的招牌，還在嗎？

C. T3.教授：

①在班上的「成績」如何？

②影響你最深的事情？

③有沒有得過獎？

④為什麼選「朝陽」？

(3) 準備方向：

熟記「作品集」的內容，了解本系的相關資訊。

4.備審資料審查：（※佔甄選總成績 10%）

5.感想與建議：

(1) 我不太喜歡「朝陽」的面試方式，6個人在同1個面試場地裡，講話聲很吵，聽不太清楚彼此所說的話。

(2) 他們還蠻注重「在校成績」的（3位教授，共問了3次），在校成績不好的人，記得要先辦好要講什麼；絕對不要講自己笨或自己的缺點，要包裝一下！

(3) 學長姊都很好聊天！有位學姊說：「要表現出想上，就會上！」、「朝陽」有點偏僻…。

(三) 提供人：222×× 方××（105級）

※正取

1.統測成績：（※報考群類：07.設計群，佔甄選總成績 50%）

科目	國文	英文	數學	專一	專二	總分/總級分
分數/級分	92/14	76.5/12	64/10	76/13	68.83/11	377.33/60

2.術科實作：（※佔甄選總成績 25%）

(1) 名稱：創意素描。

(2) 內容：

①分批進去考試，試場外面會張貼座位表，可以先行查看自己的位置。進去後，每個人有1張獨立的桌子、畫紙和墊板，畫紙背面貼有姓名和報名序號可以核對；要帶身分證，放在桌子右上角檢查。考試時間是1小時整，服務的學長姊會蓋著題目卷1張1張放置，而且會按梯次分A、B、C、D卷，所以沒有參考前一梯次試題的問題。結束前10分鐘，會按1次鈴提醒，時間到，停止動作，畫紙和題目卷都放在桌上，私人物品帶走即可。

②我這一梯次拿到的題目是「綠色能源」的聯想和表現，要求有結合2種以上不同的物件作畫，以速寫作法、約略表現明暗質感即可。評分項目

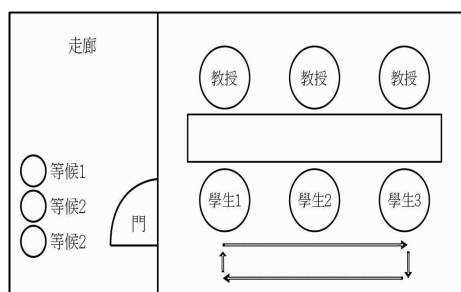
有作畫結構、明暗光影、創意想法等等。

(3) 準備方向：

- ①知道要考術科，是面試前4天的事。原本我的計畫是將以前的素描作品拿出來看一看，再畫點靜物、找個手感，然後上網研究一番歷屆的「創意素描」都是怎麼畫的；但最後我什麼都沒準備，就帶著很久沒用的鉛筆和橡皮去考試了。
- ②在休息室等待的時候，我因為緊張、臨時用手機查了一下「創意素描」的圖片，但是我畫了兩下，發現自己連手都畫不好，想來想去，還是只有畫人了。等到進去試場，看到題目之後，馬上人品爆發、開始畫，連偷看隔壁桌畫什麼的時間都沒有，一切就都交給上帝了。
- ③我覺得「創意素描」最忌諱的是「流於俗套」，像這次考試，畫的是「綠色能源」，我走出教室時，看到有1個人畫了地球長臉、長腳，很開心的樣子，感覺像是小學生在畫環保海報，而且地球這麼難畫的東西還要用素描畫，建議大家：一定要挑自己畫得最擅長的東西畫。不要一直不換筆，該深的地方，就拿最黑的、趕快塗。筆一定要先削好，畫到沒了就拿另1支；雖然現場有削鉛筆機，但是我連拿衛生紙抹暈的時間都沒有。
- ④在考試的過程中，會有學長姊稍微走動，但我不是很在意。考場內裡面有開冷氣、很冷，記得穿外套；不要穿白的，裡面有穿白襯衫更要注意袖子，因為術科一考完接下來就是面試，袖子會髒掉，手也要趕快去洗。

3. 中文面試：（※佔甄選總成績15%）

(1) 過程：



※大概要提前半小時到報到區，簽到後會有人給你點心盒和水、一些資料，然後有學長帶你去休息教室等待「術科實作」。「術科實作」後，會3位考生一梯次的帶到走廊上等，這時候帶路的學姊會講解接下來的流程，規則是：進去以後教授們會「1對1」問問題，每位教授是4分鐘，裡面會有學姊計時，時間到會響鈴，每位考生就拿著「作品集」往右手邊挪1個位子，總計面試時間是12分鐘。每位教授都要問好，然後坐下，他們問的問題都是有套好的，不會重複問到一樣的問題，可是過程中為了推銷自己、回答時難免會重複一些地方。教授們也會翻閱你的「作品集」來問你問題。

(2) 題目：

- ①自我介紹。
- ②「作品集」裡覺得最好的作品（不止1項），說說原因和創作過程。
- ③高中3年裡最難忘的經驗。

※我大致說了下「自傳」中的重點部分，然後教授會提問問題，順著回答就好。教授把「作品集」遞給我，讓我指出來，然後談論了一下。我也有講到「實習商店」。

(3) 準備方向：

①基本上都是我一直講，然後教授們偶爾嗯幾聲再問些細節，我猜應該是他們也面試了100多個學生，很累了，反正就一直講到被打斷為止。

②綜合甄選「朝陽」其他學系同學的說法，朝陽的教授們比較不會問像是「有沒有選填其他系？」、「哪個系才是你的真愛？」之類的問題，基本上是繞著「作品集」打轉，所以沒有特別覺得被為難的地方。

4. 備審資料審查：（※佔甄選總成績10%）

5. 感想與建議：

(1) 雖然要考「術科」，感覺很辛苦，但我個人覺得「還好」！不過，整個考場都是穿白襯衫的，我強烈建議：小心袖子髒掉。

(2) 「朝陽—視傳」應該是我面試3個校系裡最輕鬆的1個，也沒有特別需要準備的地方；保持記憶清晰、口條順、自信佳，應該就可以了。無話可講的時候，教授們也會提點問題、引導你回答，不用特別硬掰或裝逼。

## 2. (214.) 明志科技大學

### ★工業工程與管理系 (214015)

(一) 提供人：916×× 孟×× (102級)

1. 統測成績：（※報考群類：09.商業與管理群，佔甄選總成績60%）

科目	國文	英文	數學	專一	專二	總分/總級分
分數/級分	64/10	56/9	60/10	72/11	82/13	334/53

2. 面試：（※佔甄選總成績20%）

(1) 過程：

T T T  
┌──────────┐  
S S S

※依序入座，先做「自我介紹」，再回答教授們的問題。

(2) 題目：

①自我介紹。

②如果你的「室友」有令人難以忍受的行為，你會如何處理？

③假如你昨天晚上熬夜讀書沒睡覺，早上6點又要起床，你會起床？還是繼續睡覺？

④如何知道「明志」的？

(3) 準備方向：

上該系網頁查閱、熟記該校、系的相關訊息。

3. 備審資料審查：（※佔甄選總成績20%）

4. 感想與建議：

面試時要強調自己的優點，儀態要好、說話的音量要大，心情放輕鬆就好！有關該校系的問題，就該校系的文化與特色，多做陳述即可。



★經營管理系 (214016)

(一) 提供人：209×× 張×× (105 級)

※備取

1. 統測成績：(※報考群類：09.商業與管理群，佔甄選總成績 40%)

科目	國文	英文	數學	專一	專二	總分/總級分
分數/級分	68/11	70.5/11	56/9	74/12	62/10	330.5/53

2. 面試：(※佔甄選總成績 30%)

(1) 過程：

A.場地：            B.場地：            C.場地：  
           T                    T                    T  
           □                    □                    □  
           S                    S                    S

※分 3 個場地面試，都是以「1 對 1」的方式進行。

(2) 題目：

A.場地：

- ① 為什麼想來唸本校系？
- ② 你對本系的了解有多少？
- ③ 英文成績如何？

B.場地：

- ① 用你的話來說說什麼是「行銷」？
- ② ...。

※這位教授比較會問一些專業的問題。

C.場地：

- ① 你有什問題想要問我們的？
- ② ...。

(3) 準備方向：

本校系比較重視英文，建議學弟妹：要準備英文的「自我介紹」。

3. 備審資料審查：(※佔甄選總成績 30%)

4. 感想與建議：

放輕鬆，面帶微笑，穿著要得體。教授們人都很好。

★工業設計系 (214018)

(一) 提供人：221×× 陳×× (105 級)

※正取

1. 統測成績：(※報考群類：07.設計群，佔甄選總成績 40%)

科目	國文	英文	數學	專一	專二	總分/總級分
分數/級分	86/13	85.5/13	72/11	78/13	52.5/8	374/58

2. 面試：(※佔甄選總成績 30%)

(1) 過程：

T    T    T  
 ───────────  
 S   S   S   S

※先筆試—「創意繪圖」，再進行面試，面試時間 30 分鐘。首先大家先做「自我介紹」（每位考生約 1 分半鐘），然後輪流介紹自己剛才筆試所畫的東西，再來就是 3 位教授輪流問問題。過程很輕鬆，很像聊天；有時候面試教授們還會針對我們的回答提出建議或看法。

(2) 題目：

- ①自我介紹。（※1 分半鐘）
- ②介紹筆試—「創意繪圖」的作品。
- ③我們學校可以幫助到你甚麼？
- ④有沒有喜歡哪一個「設計」或是「設計師」？
- ⑤現在有所謂的「設計資助平台」，你有甚麼看法？

(3) 準備方向：

「自我介紹」要準備好；自己心裡要有一個喜歡的作品或設計師；上該系網頁了解該校系的特色、相關規定及作息時間。

3.備審資料審查：（※佔甄選總成績 20%）

4.創意繪圖：（※佔甄選總成績 10%）

(1) 題目：互聯網設計。

(2) 內容：以觀光客為思考方向，設計 1 個互聯網架構的 APP 或是產品（如：Ubike），簡單介紹並寫出靈感來源。

(3) 準備方向：

其實不太需要準備，就算只是畫個簡單的小圖都可以；重點是：實用性和靈感來源。面試的時候，面試教授會讓你拿著作品做介紹。

5.感想與建議：（略）。

## ⊕視覺傳達設計系（214019）

(一) 提供人：221×× 陳××（105 級）

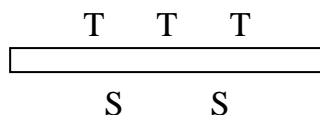
※備取

1.統測成績：（※報考群類：07.設計群，佔甄選總成績 40%）

科目	國文	英文	數學	專一	專二	總分/總級分
分數/級分	86/13	85.5/13	72/11	78/13	52.5/8	374/58

2.面試：（※佔甄選總成績 30%）

(1) 過程：



※先筆試—「快速設計素描」，再進行面試，每位考生面試的時間是 5 分鐘。先做簡單的「自我介紹」，再輪流介紹自己剛才筆試所畫的東西，再來就是 3 位面試的教授輪流問問題，比較嚴肅。

(2) 題目：

- ①自我介紹。
- ②介紹「筆試—快速設計素描」的作品。
- ③我們學校可以幫助到你甚麼？
- ④什麼是「好的設計」？

(3) 準備方向：

「自我介紹」要準備好；找個自己喜歡的作品或設計師；了解面試校系的特色、相關規定及作息時間。

3. 備審資料審查：（※佔甄選總成績 20%）

4. 快速設計素描：（※佔甄選總成績 10%）

(1) 題目：如果我是。

(2) 內容：如題，自己發揮。

(3) 準備方向：

只要有基本的繪畫能力，就可以。

5. 感想與建議：（略）。

(二) 提供人：221×× 林 × (105 級)

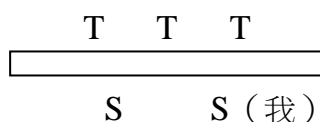
※備取

1. 統測成績：（※報考群類：07.設計群，佔甄選總成績 40%）

科目	國文	英文	數學	專一	專二	總分/總級分
分數/級分	96/15	83.5/13	60/10	74/12	45.5/7	359/57

2. 面試：（※佔甄選總成績 30%）

(1) 過程：



※先做 1 分鐘的「自我介紹」，教授們再問題。面試時間 10 分鐘。

(2) 題目：

① 自我介紹。

② 「大學」對你而言，是什麼？

③ 今天面試若要分組，你想擔任什麼角色？

④ 熟悉本校系的規定嗎？

⑤ 你印象裡的「明志」，是什麼樣子？

⑥ 介紹你「快速設計」的理念。（※「快速設計素描」那張作品）

⑦ 你有什麼問題想問？

(3) 準備方向：

上網了解本校系的相關資訊，熟記自己「作品集」的內容。

3. 備審資料審查：（※佔甄選總成績 20%）

4. 快速設計素描：（※佔甄選總成績 10%）

(1) 題目：如果我是。

(2) 時間：30 分鐘。

(3) 內容：很像在考「專二」。大部份的考生都用麥克筆畫。

(4) 準備方向：

看了官網的考題，就準備了一下。當天早上才發現，那是去年的題目。

5. 感想與建議：

不愧是「王永慶」的學校，氣氛很嚴肅！教授們不會笑、學長姊不講話，整棟大樓很安靜，冷氣很冷。「明志」好像比較注重考生對該校系的了解。

### 3. (227.) 德明財經科技大學

#### ★行銷管理系 (227013)

(一) 提供人：202×× 陳×× (105 級)

※備取

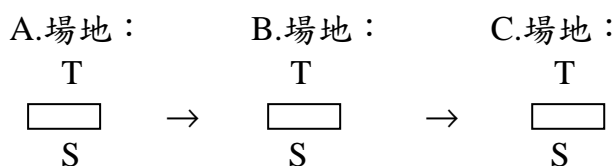
1. 統測成績：(※報考群類：09.商業與管理群，佔甄選總成績 50%)

科目	國文	英文	數學	專一	專二	總分/總級分
分數/級分	72/11	53.5/9	56/9	74/12	70/11	325.5/52

2. 備審資料審查：(※佔甄選總成績 25%)

3. 面試：(※佔甄選總成績 25%)

(1) 過程：



※有 3 間面試場地，各有 1 位教授，考生要 1 間 1 間的進去做「1 對 1」的面試。

(2) 題目：

- ① 自我介紹。
- ② 你覺得你「外向」嗎？
- ③ 你的人生中，影響你最大的 1 件事？
- ④ 你「備審」資料說你當過「班長」，你有甚麼感想？
- ⑤ 問 SWOT 分析的題目…。

(3) 準備方向：(略)。

4. 感想與建議：

要把「備審資料」裡的內容記熟，教授們會從裡面找題目問你，你一定要做好準備，才會有完美的答案。

#### ★流通管理系 (227020)

(一) 提供人：902×× 張×× (102 級)

※備取

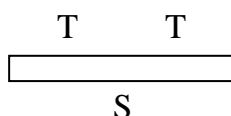
1. 統測成績：(※報考群類：09.商業與管理群，佔甄選總成績 60%)

科目	國文	英文	數學	專一	專二	總分/總級分
分數/級分	66/10	52/8	56/9	68/11	60/10	302/48

2. 備審資料審查：(※佔甄選總成績 20%)

3. 面試：(※佔甄選總成績 20%)

(1) 過程：



※面試分 2 部份，第一部份考生先做「自我介紹」，教授們會針對「自我介紹」及「備審」的內容提問問題。第二部份教授們會針對該系及考生

的選擇提問相關的問題。

(2) 題目：

- ①自我介紹。
- ②你的專長？
- ③報考哪些校系？為何選擇本系？
- ④對什麼課程感興趣？
- ⑤要如何維持自己的成績？
- ⑥問「專題」與該系相關的問題。

(3) 準備方向：

上網了解、熟記該系的特色與開設的課程。回答內容要充實，不要冷場。

4. 感想與建議：

一進面試場地，蠻緊張的！但在面試進行中卻覺得：好像是在聊天！如果加點肢體語言，會更生動、有趣！

### ★企業管理系 (227026)

(一) 提供人：904×× 鐘×× (102 級)

※備取

1. 統測成績：(※報考群類：09.商業與管理群，佔甄選總成績 50%)

科目	國文	英文	數學	專一	專二	總分/總級分
分數/級分	74/12	60/10	28/5	70/11	60/10	292/48

2. 備審資料審查：(※佔甄選總成績 25%)

3. 面試：(※佔甄選總成績 25%)

(1) 過程：

A. 場地：

T  
□  
S

B. 場地：

T  
□  
S

C. 場地：

T  
□  
S

D. 場地：

T  
□  
S

※面試場地共有 4 個，都是「1 對 1」的面試。

(2) 題目：

- ①自我介紹。
- ②對本系的課程，有何了解？
- ③你最崇拜的企業家是誰？請說明。
- ④你的生活作息？
- ⑤對你影響最大的老師是誰？
- ⑥...

(3) 準備方向：

事前並沒做太多的準備。

4. 感想與建議：

別緊張，對自己要有自信！

### ★多媒體設計系 (227040)

(一) 提供人：922×× 李×× (102 級)

※正取

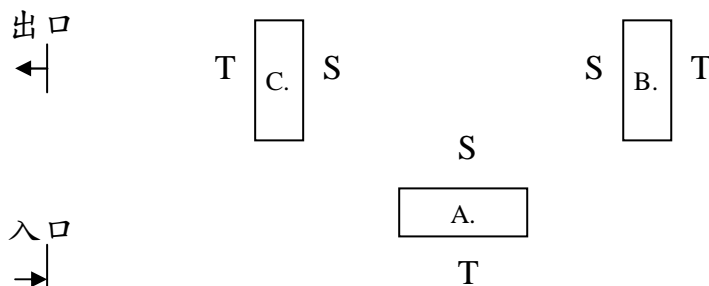
1.統測成績：（※報考群類：09.商業與管理群，佔甄選總成績 50%）

科目	國文	英文	數學	專一	專二	總分/總級分
分數/級分	76/12	70/11	56/9	84/13	72/11	358/56

2.備審資料審查：（※佔甄選總成績 20%）

3.面試：（※佔甄選總成績 30%）

(1) 過程：



※報到地點與面試地點不同，會有服務人員帶路。面試時有 A.B.C.三關，每一關 1 位教授，面試時間 3 分 30 秒，3 分鐘時響 1 次鈴，結束時再響 1 次。3 位考生一起進入試場，分開去不同的關面試、被問問題（像我就是從 B.→C.→A.）。每關各有各的主題，A.關是「自我介紹」，B.關是「專業問題」，C.關是「其他問題」（如：你的「生涯規劃」是什麼？）。

(2) 題目：

A.關：

- ① 你曾參加過什麼「社團」？從中學到什麼？
- ② 為什麼選擇「德明」？
- ③ 你覺得你比其他人出色的地方是什麼？
- ④ 高中生活中，誰對你的影響最大？
- ⑤ 你在 30~40 歲時，想成為怎樣的人？

B.關：

- ① 你印的「備審」，花了多少錢？
- ② 你的英文好嗎？
- ③ 你覺得怎樣的老師才是好老師？
- ④ 為什麼你覺得英文老師比較難相處？（※前 1 題我說：我當過英文小老師，而英文老師比較特別...）
- ⑤ 你高中是讀什麼科？
- ⑥ 「中打」幾個字？「英打」幾個字？有「證照」嗎？

C.關：

- ① 你的「備審」用什麼排版？你的「備審」，材質是什麼？
- ② 製做「備審」花了多久的時間？有人指導你做「備審」嗎？
- ③ 你對我們系的了解有多少？
- ④ 眾多的課程裡，你最想學哪 1 個？為什麼？
- ⑤ 你的「生涯規劃」是什麼？
- ⑥ 你有看過我們的「畢業展」嗎？

(3) 準備方向：

- ①多看一些「繪畫」的展覽，關注一下該系的「畢業展」。面試前可以多回想一下自己以前學過的各種「軟體」，留意一下各個「動畫」的作者、自己喜歡的角色、風格...等（例如：宮崎駿的作品，很貼近現實生活，好人會有一片私心，壞人也會有善良的一面...）。喜歡的理由，也要想好唷！
- ②該系網頁上會公佈可能會面試的考題，也會公佈面試的方式；要把公佈的題庫準備好、把「備審」內容記熟。面試前把之前看過的展覽內容再回憶一下，有時間就再想一想可能會被問的問題，模擬要回答的答案。
- ③要多看輔導室編印的「面試經驗談」，也要參加校內辦理的「模擬面試」。

4.感想與建議：

- (1)「備審資料」一定要自己做，而且要提早完成！越早做越好，因為「備審」不好做，而且要經過很多次的修改才能完成。
- (2)多多詢問老師們的意見，讓老師們幫忙修改，這樣才能讓你的「備審」更完美啊！還有呀！可以讓自己的「備審」做的和別人不一樣，顯現自己的個人特色，也會讓教授們印象深刻唷！哈哈！
- (3)有問題，除了問老師或輔導室之外，也可以問我唷！0976-614-535！加油！

## 4. (245.) 致理科技大學

### ◆企業管理系 (245001)

(一) 提供人：202×× 王×× (105 級)

※備取

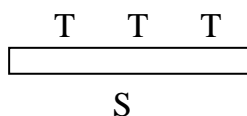
1.統測成績：(※報考群類：09.商業與管理群，佔甄選總成績 30%)

科 目	國 文	英 文	數 學	專 一	專 二	總分/總級分
分數/級分	72/11	65.5/10	68/11	70/11	74/12	349.5/55

2.備審資料審查：(※佔甄選總成績 20%)

3.面 試：(※佔甄選總成績 50%)

(1) 過 程：



※3 位女教授面試 1 位考生。

(2) 題 目：

- ①影響自己學業最深的人是誰？
- ②選擇本校系的原因為何？
- ③對本系所要學習的課程模組，了解有多少？
- ④...。

(3) 準備方向：

去該校系的網站，查閱相關資訊。

4.感想與建議：

不要緊張！面帶微笑，輕鬆回答，但也不能過度放鬆。不用過度打扮（化妝、撲粉、口紅 blablabla~），穿著正式服裝，要有禮貌。

## ★會計資訊系 (245004)

(一) 提供人：202×× 黃×× (105 級)

※備取

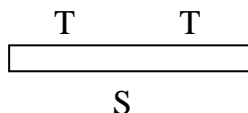
1. 統測成績：(※報考群類：09.商業與管理群，佔甄選總成績 60%)

科目	國文	英文	數學	專一	專二	總分/總級分
分數/級分	74/12	26.5/4	64/10	74/12	86/13	324.5/51

2. 備審資料審查：(※佔甄選總成績 20%)

3. 面試：(※佔甄選總成績 20%)

(1) 過程：



※2 位教授面試 1 位考生，先做「自我介紹」後，教授們就會問問題。

(2) 題目：

- ① 自我介紹。
- ② 成本與可變現孰低法怎麼做？
- ③ 折舊、攤提分錄怎麼做？
- ④ 銷貨成本怎麼做？
- ⑤ 進入大學，想選什麼「社團」？為什麼？

(3) 準備方向：

要熟悉自己報考校系的專業知識

4. 感想與建議：

面試前，要複習一下「專業科目」的內容。不要緊張！用平常心去回答問題，要表現自信心。

## ★休閒遊憩管理系 (245007)

(一) 提供人：202×× 陳×× (105 級)

※備取

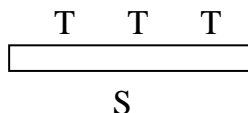
1. 統測成績：(※報考群類：09.商業與管理群，佔甄選總成績 50%)

科目	國文	英文	數學	專一	專二	總分/總級分
分數/級分	72/11	53.5/9	56/9	74/12	70/11	325.5/52

2. 備審資料審查：(※佔甄選總成績 20%)

3. 面試：(※佔甄選總成績 30%)

(1) 過程：



※2 位教授提問問題，1 位教授做紀錄。

(2) 題目：

- ① 自我介紹。
- ② 你已經考上哪些「證照」？
- ③ 你最想拿到本系的哪一項證照？



- ④你的大學4年，要如何規劃？  
 ⑤你最想去哪1個國家？如何規劃？  
 (3) 準備方向：(略)。

4.感想與建議：

「證照」要在高職的時候盡量拿多一點，才可以在面試的時候，介紹自己有什麼的能力與專業。像我，高職3年，就只考上1張，所以面試的時候，非常的吃虧。

★國際貿易系 (245010)

(一) 提供人：211×× 何×× (105 級)

※備取

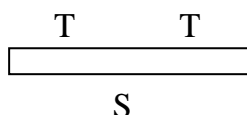
1.統測成績：(※報考群類：09.商業與管理群，佔甄選總成績 30%)

科目	國文	英文	數學	專一	專二	總分/總級分
分數/級分	80/13	91/14	56/9	62/10	80/13	369/59

2.備審資料審查：(※佔甄選總成績 50%)

3.面試：(※佔甄選總成績 20%)

(1) 過程：



※2位教授面試1位考生，教授們很和善，也很好聊。

(2) 題目：

- ①為甚麼想選擇本系？
- ②有沒有參觀過我們的「商品展」？感覺如何？
- ③未來如果參與「商品展」，想擔任甚麼職務？
- ④若擔任組長，發現組員不做事，要怎麼解決？
- ⑤有沒有什麼問題想發問？
- ⑥有無看過本校的課程規劃？對哪方面最有興趣？

(3) 準備方向：

事先多參閱該校系的招生網頁，多請教就讀該校系的學長姊「課程概況」。可製作「三摺頁」，當場送交面試的教授們參閱。

4.感想與建議：

教授們都很和善，基本上不會特別刁難考生。面試現場是不會有「書審資料」的，因此建議學弟妹：可以準備「三折頁」或印製簡略的書面資料，當場交給教授們參閱。

### 三、私立技術學院

#### 1. (410.) 亞東技術學院

##### ★行銷與流通管理系 (410019)

(一) 提供人：202×× 陳×× (105 級)

※正取

1.統測成績：(※報考群類：09.商業與管理群，佔甄選總成績 60%)

科目	國文	英文	數學	專一	專二	總分/總級分
分數/級分	72/11	53.5/9	56/9	74/12	70/11	325.5/52

2.備審資料審查：（※佔甄選總成績 20%）

3.面試：（※佔甄選總成績 20%）

(1) 過程：

T T T  
  
 S S S S S

※3 位教授面試 5 位考生，教授們讓我們先做「自我介紹」，然後再分別問問題。

(2) 題目：

①你覺得你之前讀的「商業經營科」跟現在的「行銷」有甚麼關係？

②你還有報考什麼學校？

③假如都考上了，你會選讀「亞東」嗎？

④你知道「遠東集團」其他的事業嗎？

(3) 準備方向：（略）。

4.感想與建議：

你想選讀的校系，如果有「財團」的資助，就要去深入了解那個財團還有甚麼其他的相關事業，面試時對你可能有所幫助。

## 四、公立大學

### 1. (720.) 國立臺北藝術大學

#### ★電影創作學系 (720001)

(一) 提供人：220×× 陳×× (105 級)

※備取

1.統測成績：（※報考群類：07.設計群，佔甄選總成績 40%）

科目	國文	英文	數學	專一	專二	總分/總級分
分數/級分	94/15	94/15	100/15	92/15	69.17/11	449.17/71

2.備審資料審查：（※佔甄選總成績 10%）

3.面試：（※佔甄選總成績 40%）

(1) 過程：

紀錄○ T T T  
  
 S

※面試當天，還包含有「速寫」（今年的題目是大三的學長製作的劇本，考生要在 30 分鐘之內畫出場景、分鏡。不用畫人物，分鏡也不限數量。因為完全不知道出題的方向、且每一年都不一樣，所以也不知道怎麼準備，只能隨機應變，要注意時間）及「肢體律動」（在 1 分半鐘會放 3 段不同類型的音樂，就隨著音樂動動身體，主要是要有節奏感）的項目。前 1 位考生在面試的時候，會先讓你抽「自我介紹」的題目，之後有 7 分鐘的時間可以想。面試開始後，先做 1 分半鐘的「肢體律動」（在 1

分半鐘會放3段不同類型的音樂，就隨著音樂動動身體，主要是要有節奏感），然後是1分半鐘的「自我介紹」（如果你講不到1分半鐘就結束，全部的人就會安靜待在那邊看著你，一定要盡量講到完。時間到，就結束了，所以要講重點，抽到的題目，可以先說就先說，不然1分半鐘一下子就過了）。接著，教授們開始問問題（有7分鐘的時間），問完問題，就可以離開了。

(2) 題目：

- ①「自我介紹—樂極生悲」。（※今年自我介紹的題目是「心情題」，我抽到的題目是：「樂極生悲」。要把「樂極生悲」融合到我的「自我介紹」裡面。
- ②平常有甚麼樣的休閒活動？（※因為我回答：看小說和電影。所以，教授就接著問）
- ③是哪一類型的小說和電影？
- ④當初為什麼要唸「高職」而不是「高中」？
- ⑤那為什麼現在又要重來報考「大學」？
- ⑥你對未來的「電影業界」，有什麼樣的想像？
- ⑦你覺得未來在「大學」你會學到什麼？

(3) 準備方向：

「北藝大」的教授們比「臺藝大」的教授們嚴肅，讓人容易緊張！要保持冷靜，注意時間，臨場反應要強。

4.高職專題製作成果：（※佔甄選總成績10%）

5.感想與建議：

- (1)當初曾經問過「北藝大」的學姊：面試時需要準備甚麼？她說：不用準備，準備沒有用，每一年題目都不一樣，方向差異也很大；如果真的要唸「北藝大」，平時就要好好充實自己，最後1個月的「抱佛腳」，是來不及的！
- (2)面試時，「臨場反應」一定要好！「速寫」時間只有30分鐘，不要想到時間都過了還什麼都沒畫。「自我介紹」也是一樣，抽題之後，有7分鐘的時間可以想，不要造句，要把題目容入自我介紹當中。「肢體律動」就放開來跳吧，反正沒人認識你！！

## 2. (721.) 國立臺灣藝術大學

### ◆圖文傳播藝術學系 (721001)

(一) 提供人：220×× 陳×× (105 級)

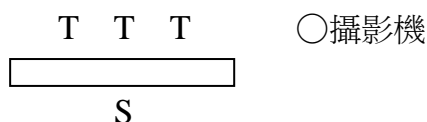
※備取

1.統測成績：（※報考群類：07.設計群，佔甄選總成績50%）

科目	國文	英文	數學	專一	專二	總分/總級分
分數/級分	94/15	94/15	100/15	92/15	69.17/11	449.17/71

2.面試：（※佔甄選總成績30%）

(1) 過程：



※面試時間共 8 分鐘，先有 3 分鐘的「自我介紹」，可是通常不會講到這麼久，沒關係，就照練習的講完就好。剩下的時間，教授們會問問題，一直到時間結束。

(2) 題目：

- ①你從哪裡得知本系的？
- ②想在本系中深入學習什麼？
- ③你在「文字設計」和「媒體應用」方面的成績較差，為什麼？
- ④我們系在「3C」和「雲端」之類的應用，相當廣泛，你要如何解決對「3C」不擅長的缺點？
- ⑤你有甚麼「證照」？這張證照在考甚麼？
- ⑥你要如何將高職 3 年所學的東西與大學將要學習課程銜接起來？

(3) 準備方向：

充分了解「臺藝—圖傳」在學甚麼？未來有甚麼樣的發展？還有，要準備好你自己對未來的規劃。

3. 備審資料審查：（※佔甄選總成績 20%）

4. 感想與建議：

- (1) 不用緊張，教授們都很好，面帶微笑！只要在「臺藝」的網站上好好地了解過「圖傳」的課程，就能夠順利地回答教授們的問題。
- (2) 8 分鐘其實很短，吱吱、唔唔一下就過了。深呼吸，問題沒聽清楚就再問 1 次教授也沒關係；用自己的話語，將自己的理念清楚表達就可以了。

## ★電影學系（721003）

(一) 提供人：202×× 鄭××（105 級）

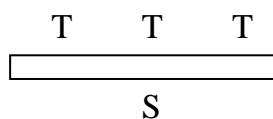
※備取

1. 統測成績：（※報考群類：20. 藝術群影視類，佔甄選總成績 50%）

科目	國文	英文	數學	專一	專二	總分/總級分
分數/級分	84/13	98/15	96/14	84/14	96/15	458/72

2. 面試：（※佔甄選總成績 30%）

(1) 過程：



※進入面試場地，就先做「自我介紹」，結束後教授們就開始問問題。

(2) 題目：

- ①你為什麼想要報考本系？
- ②和長輩一起看電影，之後會有什麼討論？
- ③你說你有拍過影片，可以說一下內容嗎？
- ④最近看了什麼電影？平均多久看 1 部？
- ⑤喜歡什麼樣的電影？具體說明是哪 1 部電影？
- ⑥最近看哪 1 本書？還有看過其他小說之類的文學作品嗎？
- ⑦你認識我們這個系嗎？
- ⑧你有認識的人就讀我們學校嗎？

- ⑨你知道學校有分組嗎？你想去哪1個組？
- ⑩說一下我們要錄取你的理由。
- (3) 準備方向：
- 讓自己的心情穩定，教授們問的問題，都不難回答，只要好好的回答就好。
- 在面試前可以去看看電影或文章、書籍，方便你面試時回答問題。
- 3.備審資料審查：（※佔甄選總成績 20%）
- 4.感想與建議：
- 「自我介紹」的內容一定要熟記，教授們會從中找題目來問你。如果你在「自我介紹」中講你甚麼都很強，你就要真的很強，否則，他們問的問題你答不出來，你就完了！

## 五、私立大學

### 1. (804.) 中原大學

#### ★國際經營與貿易學系 (804001)

(一) 提供人：202×× 鄭×× (105 級)

※備取

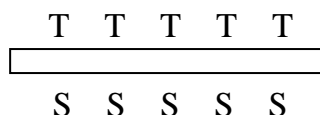
1.統測成績：（※報考群類：09.商業與管理群，佔甄選總成績 50%）

科 目	國 文	英 文	數 學	專 一	專 二	總分/總級分
分數/級分	68/11	91/14	80/13	76/12	94/15	409/65

2.備審資料審查：（※佔甄選總成績 20%）

3.面 試：（※佔甄選總成績 30%）

(1) 過 程：



※5位教授（3女2男），一起面試5位考生，面試時間15分鐘。進入面試場地，每位考生先抽1個題目，接著做「自我介紹」30秒（中、英文都可以，時間到，旁邊會有服務人員按鈴，按鈴後就不能再說話）。桌上有1篇英文文章，教授們會指定1段給你唸，也有時間限制。接下來，教授們輪流問剛剛抽到的問題（輪到你時才能打開題目，先朗讀1遍，再回答問題）。最後，是「搶答題」。

(2) 題 目：

A.抽題：

- ①第1位考生：你覺得世界上最偉大的發明是什麼？為什麼是這項發明？
- ②第2位考生：高職生涯中，影響你最深的「老師」？
- ③第3位考生：你覺得現在臺灣的「農業」怎麼樣？
- ④第4位考生（我）：介紹1位自己最喜歡的人？
- ⑤第5位考生：你覺得現在臺灣的「國際貿易」怎麼樣？

B.搶答題：

- ①對於未來要學習的課程，哪1個最吸引你？為什麼？

②如果梨子價格上漲，對於蘋果的需求，會怎樣？

③你覺得現在年輕人有什麼通病？

(3) 準備方向：

本校系的官網要看熟，本系的「課程表」要熟記，與本系有關的時事，也要看一下。面試前，記得要把「經濟」課本複習一下。

4.感想與建議：

當作聊天，不要緊張！要勇敢舉起你的手來「搶答」。

## 2. (815.) 世新大學

### ★資訊管理學系－資訊管理組 (815004)

(一) 提供人：819×× 蔡×× (101 級)

※正取

1.統測成績：(※報考群類：09.商業與管理群，佔甄選總成績 50%)

科目	國文	英文	數學	專一	專二	總分/總級分
分數/級分	80/--	80/--	72/--	--/--	--/--	--/60

2.面試：(※佔甄選總成績 35%)

(1) 過程：

T T T  
□  
S

※輕鬆聊天。

(2) 題目：

①如果你想換手機、電腦，會換什麼規格的硬碟、記憶體...？會想安裝什麼軟體？

②...。(※其餘都是從「備審資料」找問題問)

(3) 準備方向：(略)。

3.備審資料審查：(※佔甄選總成績 15%)

4.感想與建議：

當聊天，別緊張！

## 3. (816.) 銘傳大學

### ★商業設計學系 (桃園校區) (816001)

(一) 提供人：221×× 陳×× (105 級)

※備取

1.統測成績：(※報考群類：07.設計群，佔甄選總成績 30%)

科目	國文	英文	數學	專一	專二	總分/總級分
分數/級分	86/13	85.5/13	72/11	78/13	52.5/8	374/58

2.備審資料審查：(※佔甄選總成績 30%)

3.面試：(※佔甄選總成績 40%)

(1) 過程：

T T T

S

※以「3對1」的方式進行面試，時間8分鐘。先做簡單的「自我介紹」，接著3位面試教授會從你的「自我介紹」內容提問問題（例如：如果你介紹自己當了很多職務，他們會問有關時間分配的問題）。過程很輕鬆，很像在聊天。

(2) 題目：

- ①自我介紹。
- ②從你的介紹裡可以知道你在學校裡擔任了很多職位，那你會不會跟課業衝突到？
- ③你怎麼分配的？
- ④…。

(3) 準備方向：

「自我介紹」要準備好；上該系網頁了解該校系的特色、相關規定及作息時間。

4.感想與建議：（略）。

(二) 提供人：221×× 林 × (105 級)

※備取

1.統測成績：（※報考群類：07.設計群，佔甄選總成績30%）

科目	國文	英文	數學	專一	專二	總分/總級分
分數/級分	96/15	83.5/13	60/10	74/12	45.5/7	359/57

2.備審資料審查：（※佔甄選總成績30%）

3.面試：（※佔甄選總成績40%）

(1) 過程：

T T T

S

※面試時間8分鐘，最後2分鐘會按短鈴，結束時會按長鈴。先做「自我介紹」，接著教授們會開始問問題。若有帶「作品集」的原稿，教授也會請你展示。離開前，要填寫「滿意度問卷」。

(2) 題目：

- ①自我介紹。
- ②你跟前面的那1位考生同班嗎？（※還沒坐下就被問了，因為前面連續4位「士商」的出擊，哈？我答：對！我們在班上都蠻活躍的。）
- ③可是他的成績比你好欸，你會輸，怎麼辦？（※超白目的問題，我答：我們各有優、缺點，比如：我擅長手繪、插畫，他擅長學科，而我很有熱情…。）
- ④可不可以介紹你「插畫」的風格？（※因為我的專長是「插畫」，後面問的問題，幾乎都與「插畫」有關）
- ⑤「作品集」裡，你最喜歡那1件作品？

- ⑥有沒有想過，「插畫」可以應用在什麼地方？
  - ⑦未來想當「插畫家」嗎？
  - ⑧未來想嘗試的東西？
- (3) 準備方向：
- ①熟記自己「作品集」的內容，對自己的專長要夠了解；對自己有充份的認知，就是最充足的準備。
  - ②要上該系網頁了解該校系的相關資訊。


4. 感想與建議：

- (1) 「銘傳」是我第一間要去面試的學校，一開始很緊張，但進入面試場地之後，看到教授們都笑咪咪的，就讓我放鬆許多。教授還會邊問問題邊調冷氣，「自我介紹」會蠻認真聽的，有興趣的地方就會打斷你（比如：我的興趣是唱歌，好死不死前一位考生也講唱歌，教授就問：「士商」都在唱歌嗎？）
- (2) 「設計系」蠻喜歡活潑的學生，有社團、幹部的經驗，盡量要拿出來講，教授們聽了，好像都很開心。
- (3) 不要緊張，就好！我還抖到在教授面前把「作品集」的原稿撒了一地（還檢不起來），離開前還又弄掉 1 次，超丟臉的！可以儘量跟學姊聊天喔（如果有主動來找你講話的啦）！

(三) 提供人：822×× 陳×× (101 級)

※正取

- 1. 統測成績：(※報考群類：07.設計群，佔甄選總成績 30%)  
(※未提供)。
- 2. 設計素描：(※佔甄選總成績 30%)
  - (1) 名稱：設計異世界。
  - (2) 內容：給你參考圖（五官的石膏照片），必須運用到每張圖組合成 1 個畫面，不限技法。
  - (3) 準備方向：用具（直尺 50cm、30cm、色鉛、麥克筆）一定要帶足。
- 3. 面試：(※佔甄選總成績 40%)
  - (1) 過程：



- ※「4 對 1」面試，一走進面試場地，去馬上要向教授們問好（第一印象）。先做 1 分鐘的「自我介紹」（建議：可以帶作品實體或小道具。我是帶「畢冊」去，因為「畢冊」的封面、外殼，是我設計的），接著看「作品集」，問作品集的問題。
- (2) 題目：
  - ①為什麼會選「銘傳商設」？
  - ②問「畢冊」的一些問題。(※教授們似乎很喜歡看到實體的作品)
  - ③成績問題。(※在校成績、統測成績，銘傳很重視英文)
  - ④在銘傳，你要如何精進你的英文？
  - ⑤與「作品集」的作品有關的問題...



(3) 準備方向：

一定要把「自我介紹」練熟，準備作品（可以加強印象，例如：攝影寫真集），再把它連結到「自我介紹」裡（例如：我說「畢冊」是我第一個被量產的設計）。

4. 感想與建議：

用具一定能多帶就多帶，「自我介紹」練到很熟悉。抱持自信，全程微笑。

⊕ 企業管理學系（台北校區）（816004）

（一）提供人：904×× 陳××（102 級）

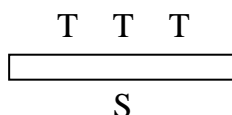
※備取

1. 統測成績：（※報考群類：09.商業與管理群，佔甄選總成績 50%）

科 目	國 文	英 文	數 學	專 一	專 二	總分/總級分
分數/級分	76/10	78/12	64/10	80/13	86/13	384/60

2. 面試：（※佔甄選總成績 50%）

(1) 過 程：



※先在休息室等候，被叫到名字後，就到面試的教室前等，等前 1 位考生出來，就可以敲門進入。進到裡面，會看到 3 位教授，教授們面前 2 兩個罐子，先從裡面各抽出 1 張紙，之後就坐下，先做「自我介紹」。面試時間大約 8 分鐘，面試完畢，出來填張問卷，就可以了。

(2) 題 目：

- ① 自我介紹。
- ② 我抽到的第 1 張紙上的中文「成語」，解釋它的意思...。（※上面的「成語」我不會，就沒有辦法了）
- ③ 我抽到的第 2 張紙上的英文句子，唸出來並翻譯。（※英文句子蠻簡單的，只是翻譯要順暢）
- ④ 問我「備審資料」裡所放「專題」的內容。（※因為有獎狀，之後我幾乎都在講「專題」在做些什麼）
- ⑤ 統測的「數學」成績很低分，平時是怎麼準備數學的？（※我說：因為班導是會計，所以幾乎都在讀專業科目，比較少去唸數學。教授們就說：時間分配不均）

(3) 準備方向：

- ① 因為畢業前我參加學校的遊學團去日本，所以沒有參加學校舉辦的「模擬面試」。只要把「自我介紹」準備好，教授們問的問題，儘可能多講一些。
- ② 面試時間只有 8 分鐘，「自我介紹」及「備審資料」準備熟就差不多了。因為我有做「備審資料」，所以教授有問我「備審」的東西（專題）。

3. 感想與建議：

(1) 面試前準備了一堆的問題，結果面試時教授們只問我「備審」的東西與平時是怎麼讀書的；所以，放鬆心情去面試，就 OK 了！當然，是可以準備

一些可能會被問到的問題，讓自己心安！

- (2) 教授們還蠻重視「英文」與「數學」。面試時有 3 位教授，有 1 位一直問我問題，另 1 位偶而插話，還有 1 位都沒說話、一直看著我。總之，學弟妹們加油！！

### ★會計學系（台北校區）（816005）

(一) 提供人：206×× 李××（105 級）

※備取

1. 統測成績：（※報考群類：09.商業與管理群，佔甄選總成績 50%）

科目	國文	英文	數學	專一	專二	總分/總級分
分數/級分	88/14	84.75/12	56/9	84/13	88/14	400.75/63

2. 備審資料審查：（※佔甄選總成績 20%）

3. 面試：（※佔甄選總成績 30%）

(1) 過程：

T T T  
□  
S

(2) 題目：

- ① 看你的「備審」說你喜歡閱讀？你最近看了哪 1 本書？講一下內容。
  - ② 你的「備審」為什麼「嘉獎」那麼多？
  - ③ 你為什麼選擇「銘傳」？
  - ④ 描述一下你高職的環境？
  - ⑤ 「商業循環」與「會計循環」是什麼？呆帳與備抵呆帳的實務操作，又分為哪幾種？
  - ⑥ 告訴我們：你的哪些優點，值得我們錄取你？
- (3) 準備方向：  
把「備審」的內容背熟。
4. 感想與建議：（略）。

### ★國際企業學系（台北校區）（816006）

(一) 提供人：920×× 曾××（102 級）

※備取

1. 統測成績：（※報考群類：09.商業與管理群，佔甄選總成績 50%）

科目	國文	英文	數學	專一	專二	總分/總級分
分數/級分	80/13	92/14	72/11	78/12	90/14	412/64

2. 面試：（※佔甄選總成績 30%）

(1) 過程：

T T T  
□  
S

※先在休息室裡等待面試，之後有學長姊叫我的名字，然後帶我到面試的地點。先在外面坐著等，然後學長姊會示意我進去，進入面試場地，教

授們先要我坐下，接著就要我做「自我介紹」，然後就問一些問題！

(2) 題目：

- ①自我介紹。
- ②高職3年，有什麼特別的事情發生？
- ③為什麼想選讀「銘傳—國際企業學系」？
- ④「英文」和「數學」兩科的成績好嗎？英文有考過什麼「證照」？為什麼數學科的成績不太好？
- ⑤和2位兄弟相處的情況好嗎？（※因為我的「備審資料」中有提到哥哥和弟弟）
- ⑥對於「銘傳—國際企業學系」，有什麼相關的問題要問教授們？

(3) 準備方向：

- ①好像都在聊天...！教授們也沒有問什麼「大問題」欸?!每間學校或許教授們的態度都會不太一樣，但真的不用太緊張，因為緊張會壞事！
- ②可以多上該校系的網頁，了解該校系的地理位置和風評、以及面試的考古題。會有很多學長姊願意分享他們的面試經驗！

3.備審資料審查：（※佔甄選總成績20%）

4.感想與建議：

- (1)剛開始我太緊張了！但銘傳的教授們人真的都很好，我一進門就和我打招呼並示意我坐下，讓我的緊張感都沒了！整場面試很輕鬆，不像學校的「模擬面試」，真的是很緊張又很可怕，根本就是打壓學生的信心...。
- (2)教授們是邊聊天、邊看「備審資料」、邊問問題，且臉上都有笑容，讓我不用太趕、可以慢慢的回答問題。雖然準備的資料幾乎都沒用到，但多準備就是好事！
- (3)面試時回答問題，要盡量誠實一點；有些題目若真的不會，其實教授們也不會說什麼，因為「不懂裝懂」是會被發現的！以上是我的感想，yeah！我終於可以放鬆了！暑假可以好好玩了！預祝下一屆的學弟妹都可以面試成功！^\_\_^！

(二) 提供人：819xx 張xx (101級)

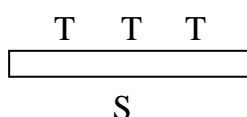
※正取

1.學業成績：（※報考群類：09.商業與管理群，佔甄選總成績50%）

科目	國文	英文	數學	專一	專二	總分/總級分
分數/級分	--/--	--/--	--/--	--/--	--/--	--/64

2.面試：（※佔甄選總成績30%）

(1) 過程：



※自我介紹。

(2) 題目：

- ①自我介紹。
- ②如何增進自己不擅長的科目和外語能力？

- ③平常有閱讀雜誌的習慣嗎？
  - ④從「自我介紹」和「備審資料」問問題。
- (3) 準備方向：

預先擬好會被問到問題的答案，重覆演練。

- 3.備審資料審查：（※佔甄選總成績 20%）
- 4.感想與建議：

答題的態度要誠懇，不懂不要裝懂，用字、遣詞要適當。

## 4. (817.) 實踐大學

### ⊕會計學系（臺北校區）（817007）

(一) 提供人：202×× 郭××（105 級）

※備取

- 1.統測成績：（※報考群類：09.商業與管理群，佔甄選總成績 50%）

科目	國文	英文	數學	專一	專二	總分/總級分
分數/級分	66/10	80/13	68/11	82/13	86/13	382/60

- 2.面試：（※佔甄選總成績 30%）

(1) 過程：



※進入面試場地，其中 1 位女教授先說明面試的流程，接著讓考生們做「自我介紹」，之後，教授們開始提問問題。

(2) 題目：

- ①自我介紹。（※不限時間）
- ②報考本系的原因？
- ③如果不考慮任何因素（金錢、語言...），你會想去國外唸書嗎？為什麼？
- ④去國外，除了要先了解當地的文化之外，還需要做什麼？
- ⑤你們都有學過「會計」嗎？能說出會計的報表嗎？（※有 3 位考生，所以就變成了「搶答題」）
- ⑥同意這位同學說的嗎？（※有 1 位考生說出答案，教授就繼續追問其他 2 位考生這個問題）
- ⑦報稅時，報表的順序？（※我在「自我介紹」時說到我爸是「記帳士」，我會幫忙看報表內容，所以教授就問我這個問題）

(3) 準備方向：

要先把「自我介紹」準備好（長、短內容的各要準備 1 份，因為不知道面試時會有多少時間可以做「自我介紹」）。自己講出來的東西，自己一定要了解，不然很容易被打槍。

- 3.備審資料審查：（※佔甄選總成績 20%）

4.感想與建議：

畢業後，學校如果有辦理「模擬面試」，一定要去試。或許當時的時間很緊湊，你還沒準備好，但「模擬面試」可以让你體會一下面試當下的感覺，讓你在正式面試時可以不用那麼緊張；更何況在正式面試時，你是「準備好的」。

請千萬記得：有機會，一定要去試！

(二) 提供人：206×× 李×× (105 級)

※正取

1. 統測成績：(※報考群類：09.商業與管理群，佔甄選總成績 50%)

科目	國文	英文	數學	專一	專二	總分/總級分
分數/級分	88/14	84.75/12	56/9	84/13	88/14	400.75/63

2. 面試：(※佔甄選總成績 30%)

(1) 過程：

T T T  
□  
S S S S

(2) 題目：

- ① 你們 4 位都畢業於「士林高商」，告訴我：你們有什麼優點，讓我能錄取你們？
- ② 你們最熟悉的「會計」章節、內容？
- ③ 「銘傳」離你們學校比較近，為何會選擇「實踐」？

(3) 準備方向：

平常要多下功夫，做準備。

3. 備審資料審查：(※佔甄選總成績 20%)

4. 感想與建議：(略)。

### ◆ 企業管理學系 (臺北校區) (817010)

(一) 提供人：903×× 陳×× (102 級)

※備取

1. 統測成績：(※報考群類：09.商業與管理群，佔甄選總成績 50%)

科目	國文	英文	數學	專一	專二	總分/總級分
分數/級分	54/9	76/12	76/12	82/13	80/13	368/59

2. 面試：(※佔甄選總成績 30%)

(1) 過程：

T T T  
□  
S

(2) 題目：

- ① 1 分鐘「自我介紹」。
- ② 在士商參加過印象最深刻的競賽活動？
- ③ 喜歡看書嗎？最近讀了什麼書？
- ④ 對本系的了解有多少？

(3) 準備方向：

多上網了解該系的相關資訊，多參考該系面試的考古題。

3. 備審資料審查：(※佔甄選總成績 20%)

4. 感想與建議：

不要太緊張，教授們人都很好。要表現出熱愛該系的精神，要對自己有信心！

### ★財務金融學系（臺北校區）（817011）

（一）提供人：910×× 陳××（102級）

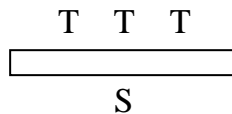
※備取

1.統測成績：（※報考群類：09.商業與管理群，佔甄選總成績 50%）

科目	國文	英文	數學	專一	專二	總分/總級分
分數/級分	76/12	94/15	56/9	70/11	86/13	382/60

2.面試：（※佔甄選總成績 25%）

（1）過程：



※是「3對1」的面試，時間5分鐘。先在休息室等待，再由系裡的學長帶去面試場地。一路上學長會和我聊天，聊到一半就進入試場；這讓我減輕很多壓力，從進入面試場地那一刻到出教室的門，我都沒有任何一點緊張的感覺。教授們就好像在和我聊天，沒有太大的負擔；我一直都保持微笑與樂觀的心情，回答問題時超有自信的，讓教授對我說：「你看起來很活潑、開朗！」並補了一句說：「看起來你進入本系的機會很濃厚唷！」

（2）題目：

- ①你是讀「士商」的？在這裡有遇到你的同學嗎？
- ②那你男朋友怎沒和你一起報「實踐」呢？（※從前1題的回答延伸提問）
- ③好！那還是請你「自我介紹」一下。
- ④你說你在「實商」時有和廠商殺價，請描述一下過程。
- ⑤看來你在學校參加過蠻多活動的，請問：這是你們學校的特色嗎？
- ⑥那「士商」和「松商」水準差不多，請問：你認為2校的差異在哪裡？
- ⑦你為何想來讀這間學校？
- ⑧請問你男朋友報考哪1間學校？
- ⑨如果你男朋友去高雄讀書，你會跟他分手嗎？

（3）準備方向：

- ①先向一些讀過「實踐」的親友查詢該校系的相關訊息。上該系網頁，查閱、熟記該校系的相關資料（如：課程內容、未來出路...）。
- ②畢業典禮之後，有去找打工的工作，經歷了一些面試機會，讓我增加一些面試的經驗，訓練我的膽量。

3.備審資料審查：（※佔甄選總成績 25%）

4.感想與建議：

- （1）整個面試過程很輕鬆。當然，一開始也很緊張，是直到發現是「3對1」的面試之後，才比較easy！
- （2）面試前，可以先和左右的人聊聊天、熟悉一下彼此；一方面可以化解自己緊張的情緒，另一方面也可以在聊天的過程了解對方的虛實、間接打擊對

方(畢竟對方也是敵人)的信心。無論如何都要保持自信,就算自己緊張,也要讓別人感到壓力,讓別人害怕!

- (3)我把實踐的面試,當成是去找工作的面試,所以不會有太大的壓力;只要保持笑容,讓教授們感受到你的自信,肯定「你就是他們想要錄取的學生」!要記得:提早睡覺,做好準備!

(二)提供人:819×× 陳×× (101級)

※正取

1.統測成績:(※報考群類:09.商業與管理群,佔甄選總成績50%)

科目	國文	英文	數學	專一	專二	總分/總級分
分數/級分	--/--	--/--	--/--	--/--	--/--	--/65

2.面試:(※佔甄選總成績25%)

(1)過程:

T T T

S S S

※先輪流做「自我介紹」,面試時間8分鐘。

(2)題目:

- ①美金兌臺幣是多少?
- ②「臺股指數」是多少?
- ③為什麼想讀「實踐—財金」?
- ④最近讀過什麼書?
- ⑤唸教授發的英文題目,翻譯和回答問題。
- ⑥在學校中,印象深刻的事?

(3)準備方向:

練習「自我介紹」、要讀財金雜誌,最少要看1篇。

3.備審資料審查:(※佔甄選總成績25%)

4.感想及建議:

教授們人都很好,有「證照」、有加分,所以幾乎穩上。

### ★資訊科技與管理學系(臺北校區)(817013)

(一)提供人:202×× 高×× (105級)

※正取

1.統測成績:(※報考群類:09.商業與管理群,佔甄選總成績40%)

科目	國文	英文	數學	專一	專二	總分/總級分
分數/級分	70/11	70.5/11	60/10	82/13	86/13	368.5/58

2.面試:(※佔甄選總成績40%)

(1)過程:

T T T

S

※面試時間8分鐘,以「3對1」的方式進行。先在準備教室等候,等下1

位輪到自己時，再被帶到面試教室外面等候。進入面試場地，要先向教授們問好，等教授們說：「坐下！」再坐下。接著，就要面帶笑容、拿出最有自信的自己，說出自己所準備的「自我介紹」。記得：要多提自己出色的地方，要能夠說出「就讀動機」會更好！回答教授們的問題，要切入重點，如能跟自己的學習內容（證照、競賽）作結合，教授們會對你更有印象。平常心面對！離開前一定要再次對教授們說：「謝謝！」

(2) 題目：

- ① 你是否有看過我們系上的網頁？
- ② 如果有，那你進入我們系上，最想做的是什麼？
- ③ 你除了推甄我們系之外，還報了其他的哪些校系？
- ④ 我們學校有這麼多系，你為什麼會選擇我們這系？
- ⑤ 可以介紹一下你做「小論文」的心得嗎？

(3) 準備方向：

- ① 多上網去看本校系的網頁，了解這個系的課程是在培養哪一方面的人才，還要看看這個學校有什麼活動是自己感興趣的。
- ② 「自我介紹」一定要準備好，要分「中文」與「英文」、「長時間」與「短時間」的。對自己「備審資料」的內容，更是要熟記。

3. 備審資料審查：（※佔甄選總成績 20%）

4. 感想與建議：

- (1) 面試時不要緊張，要面帶笑容。穿著要正式，女生的長頭髮一定要綁起來。
- (2) 面試前找個人或是自己看著鏡子、或者是以錄影的方式，練習「自我介紹」。
- (3) 談吐要大方，說話的音量不要太小。不要用「還好」、「還不錯」回答問題，要把自己最有自信、最棒的地方說出來。對自己所說的事件，要再加上一點心得，讓教授們知道你真的有參與過，要讓問題與答案相結合。
- (4) 可以的話，找個人陪你去面試，這樣會讓你的心情更能放鬆一點喔！

## ★資訊科技與管理學系（臺北校區）（817014）

(一) 提供人：819×× 蔡××（101 級）

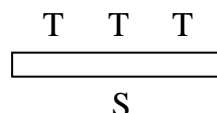
※正取

1. 統測成績：（※報考群類：09.商業與管理群，佔甄選總成績 50%）

科目	國文	英文	數學	專一	專二	總分/總級分
分數/級分	80/--	80/--	72/--	--/--	--/--	--/60

2. 面試：（※佔甄選總成績 30%）

(1) 過程：



※輕鬆聊天。

(2) 題目：

- ① 「手機系統」有哪些？
- ② 「10000」換成 2 進位，是...？
- ③ 累加奇數至 10 的程式？



- (3) 準備方向：(※略)。
- 3.備審資料審查：(※佔甄選總成績 20%)
- 4.感想與建議：  
當作聊天，別緊張！

(二) 提供人：819×× 錢×× (101 級)


※正取

- 1.統測成績：(※報考群類：09.商業與管理群，佔甄選總成績 50%)

科 目	國 文	英 文	數 學	專 一	專 二	總分/總級分
分數/級分	80/--	68/--	92/--	82/--	92/--	--/--

- 2.面 試：(※佔甄選總成績 30%)

(1) 過 程：



※很輕鬆，像在聊天，有看「在校成績單」。

(2) 題 目：

- ①「手機」的英文？「雲端」的英文？
- ②在學校學過什麼程式語言？
- ③在學校的「程式設計」成績好不好？

(3) 準備方向：

準備「自我介紹」1~2 分鐘。了解與資訊有關、簡單的基本知識。

- 3.備審資料審查：(※佔甄選總成績 20%)
- 4.感想與建議：(※略)。

## 5. (828.) 亞洲大學

### ⊕創意商品設計學系—流行精品設計組 (828033)

(一) 提供人：222×× 方×× (105 級)

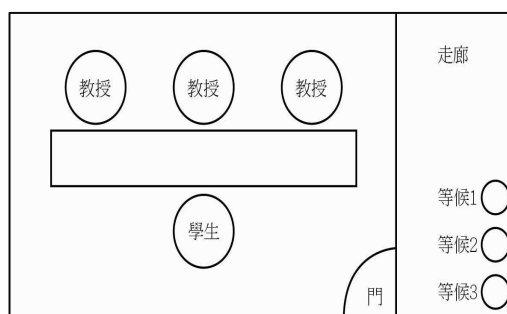
※正取

- 1.統測成績：(※報考群類：07.設計群，佔甄選總成績 50%)

科 目	國 文	英 文	數 學	專 一	專 二	總分/總級分
分數/級分	92/14	76.5/12	64/10	76/13	68.83/11	377.33/60

- 2.面 試：(※佔甄選總成績 30%)

(1) 過 程：



※要提前半小時到休息室等待比較保險，因為可能會有各種原因導致輪到你的時間提前（我前面就安插了1位剛剛沒在、被跳過的考生，因為還是在公告的時間上抵達，也沒有不讓他面試，可是還是早到比較好）。在面試之前10幾分鐘，就會先被學姊帶出去，在外面走廊上坐著等。每位考生面試的時間是5分鐘，外面會有學長計時，時間到就敲門、提醒教授們（雖然也有教授還要繼續問問題而延長時間，但我的情況是提早一點點結束）。進入面試場地，要不要敲門？要不要問好？外面帶路的學長姊都會提醒你，所以也不用一直在心裡默念、走位。我覺得：記得保持微笑和自信的回答節奏，比較重要。面試剛開始，會緊張是難免的，但是面試的教授們應該是不會有想跟你吵架的類型在，會出來面試的教授們都很會微笑，雖然偶而也會講官腔；只要你在回答的時候可以一直講，應該不會有故意問些奇怪問題、逼你講話的情況發生。離開面試場地前，向教授們說聲「謝謝」就可以離開了。走出面試場地後，一定要繼續掛著「春風得意」的微笑，這樣可以給外面等待的「他校競爭者」製造壓力，讓自己的好朋友放鬆心情。

(2) 題目：

①自我介紹。

②選了本校2個系，哪1個才是第一志願？

(3) 準備方向：

①科內的「模擬面試」，我全部翹掉了，「自我介紹」也沒有特別寫講稿，只有在面試前1天，把「作品集」裡的「自傳」那幾頁印出來（因為我連「作品集」都沒多印1本），然後看熟。「自傳」有特別標色的地方，就是當初撰寫時認為自己比較特別、比別人厲害的部分，這些講一講就差不多了。我也沒有特別講自己的個性如何，反正接下來的問題，在閒聊中可以再多提提。

②亞洲大學不限「1校1系」，我報了2個系，我的第一志願其實並不是這個系，就誠實跟教授講，教授也詳細問了問我「平常喜歡的是哪些東西」，經過一番聊天後結束面試，教授的結語是：希望我以後進入「亞大」，有興趣時，還能來選修他們系的課。

3.備審資料審查：（※佔甄選總成績20%）

4.感想與建議：

(1) 其實真的沒什麼好怕的，就跟我都沒參加「模擬面試」一樣，面試的第30秒才開始編「自我介紹」，還被講口條很好，我都不知道「真正的口條很好」是什麼了？

(2) 面試過程中，放鬆大腦就好！把自己以前看過所有最會耍嘴砲的朋友跟師長講話的樣子調出來，也不用背稿，「展現獨特的自己」就可以了，一定要「自我感覺良好」！

## ★創意商品設計學系－創意商品設計組（828034）

（一）提供人：220×× 郭××（105級）

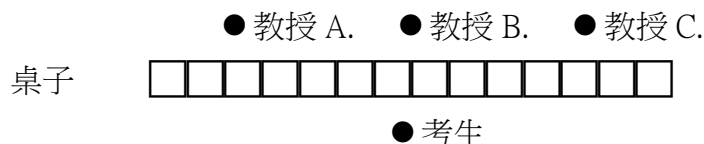
※備取

1.統測成績：（※報考群類：07.設計群，佔甄選總成績50%）

科目	國文	英文	數學	專一	專二	總分/總級分
分數/級分	86/13	58/9	64/10	72/12	63.17/10	343.17/54

2. 面試：（※佔甄選總成績 30%）

(1) 過程：



※「3 對 1」進行面試，面試時間約 5~10 分鐘。

(2) 題目：

- ① 怎麼會想離開臺北、報臺中的學校？
- ② 為什麼想讀我們學校？如果本系錄取了你，你真的會來讀嗎？
- ③ 除了我們學校，你還報了哪些學校？
- ④ 為什麼高中唸「廣設」，大學想改唸「創設」？
- ⑤ 在校成績排名？
- ⑥ 在校班上同學平均的設計能力？
- ⑦ 在校設計科目的學習成績？
- ⑧ 進來本校後，會不會想轉「視傳」？
- ⑨ 為什麼不唸「視傳」？
- ⑩ 家人希望你未來走什麼樣的路？

(3) 準備方向：（略）。

3. 備審資料審查：（※佔甄選總成績 20%）

4. 感想與建議：（略）。

### ★時尚設計學系－時尚精品設計組（828036）

(一) 提供人：222×× 方××（105 級）

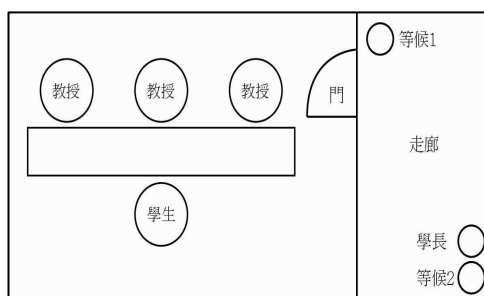
※正取

1. 統測成績：（※報考群類：07.設計群，佔甄選總成績 50%）

科目	國文	英文	數學	專一	專二	總分/總級分
分數/級分	92/14	76.5/12	64/10	76/13	68.83/11	377.33/60

2. 面試：（※佔甄選總成績 30%）

(1) 過程：



※要提前半小時到休息室等待比較保險，因為前面可能會有各種原因導致輪到你面試的時間會提前。在輪到你面試前 10 幾分鐘，就會被學姊帶出

去，先是在另外1間放映各種畢業展走伸展台的投影片的教室等，等的過程中，很多學長姊會跟你聊天。等到再2位輪到你時，又會被帶到面試場地外面的走廊等待，對面又坐著1位學長跟你聊天；等到下1位就是你時，再到預備的位置等候。這時候負責計時的學長會跟你講進去要不要敲門、要不要問好之類的。面試時間每個人是4分鐘，外面會有學長計時，時間到就敲門、提醒教授們。剛開始會緊張是難免的，記得保持微笑和自信的回答節奏比較重要。面試結束，走出考場前，再說聲「謝謝教授」就可以離開了。走出考場後，我覺得：一定要繼續掛著「春風得意」的微笑，這樣可以給外面等待的「他校競爭者」製造壓力、給自己的好朋友放鬆心情。

(2) 題目：

①選了本校2個系，哪1個才是第一志願？

②還有甄選其他學校嗎？選擇本校的原因？

※可能因為上午面試過了另外1個系，已經被那個系的面試教授們提過我了，所以這個系的面試教授們直接跳過了「自我介紹」。

(3) 準備方向：

①進去面試前，外面引導的學長是說要先講：我是報考「精品組」或「服裝組」的×××（這2組都是由同一批教授們面試）。但是我講到一半，就被打斷，所以接下來的節奏也比較亂。

②因為亞洲大學不限「1校1系」，所以我報了2個系，但我的第一志願其實是這個系，我就誠實跟教授講，教授也詳細解說了這2個系的差異性，然後再三確認我喜歡的方向和上午在另外1個系的面試情形。

③我還有甄選「朝陽—視覺傳達」。當你選擇了2個或3個志願，而每個系都不同類別的時候，教授們就會詢問你「到底真正喜歡的是什麼？」我的回答是：「朝陽」，只是我填保險的，如果我能上亞大，我一定要上亞大！記得：別說謊話！

3.備審資料審查：（※佔甄選總成績20%）

4.感想與建議：

(1) 這次的面試經驗，比較詭異一點，因為到後來都在聊一些奇怪的東西。而且我是「倒數」進去面試的，感覺教授們已經笑到臉都快癱掉了，加上我自己狀況也不是很好，所以感覺「差強人意」。

(2) 外面接待的學長姊，都很喜歡找人聊天，所以在外面等待的時候，就已經很放鬆了，這一點比較沒什麼好擔心的。



我認為一個人在艱苦的過程中，  
應朝氣蓬勃、蓄勢待發，該不惜勤勞。  
熬過一段瞬逝的疲累時期，  
隨之而來的是一次豐收。

~ 梵谷 ~

## 肆、其他

### 一、運動績優學生單獨招生

#### 1. 靜宜大學

★西班牙語文等 5 個學系（運動項目：**籃球（男）**）一共 8 個名額）

（一）提供人：121×× 陳××（105 級）

1. 書面審查：（※佔總成績 40%）

2. 術科考試：（※佔總成績 40%）

（1）考試項目：

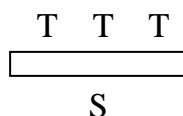
項	目	成	績
五對五實戰 （時間：12 分鐘）	①進攻表現	--	
	②防守表現		
	③潛力評估		

（2）準備方向：

平時好好練球。

3. 面試：（※佔總成績 20%）

（1）過程：



※坐中間的應該是教練，問題大部份是由他提問，他會給人蠻長的時間去準備。很少人穿套裝。

（2）題目：

①自我介紹。

②籃球生涯。

③打球的優點、缺點。

④為什麼要來本校考試？

⑤對本校的認識。

⑥大學 4 年，如果學校指派你擔任與籃球相關的職務，能勝任嗎？

⑦...

4. 感想與建議：

（1）如果是報考中、南部的學校，建議：前一天就先下去，比較不會因通車而太累。

（2）考術科的時候，有機會就要表現。如果當天對自己的手感很有自信，就全力以赴；不然，就不要硬投、硬切，那會很吃虧。

（3）面試時，完全是看個人的表現，如果表現很差，很快就會出局了。

#### 2. 景文科技大學

★資訊傳播學系（旅遊管理系等 11 個學系共 38 個名額、運動項目：**籃球**）

(一) 提供人：121×× 陳×× (105 級)

1. 書面資料審查：

(1) 在學學業成績：(※佔總成績 10%)

(2) 面試成績：(※佔總成績 40%)

① 過程：

T (教練)

□

S S S S

※打完實戰，教練就依序問考生題問。

② 題目：

A. 住哪？

B. 確認志願。

C....。

2. 術科成績：

(1) 術科考試成績：(※佔總成績 30%)

項	目	成 績
5 對 5 實戰 (時間：12 分鐘)	以籃球運動綜合 技術表現評量	--

(2) 運動成就：(※佔總成績 20%)

(3) 準備方向：

多練球。

3. 感想與建議：

這一所學校，術科考試是打 4 節，所以體力要自己調整好。可以表現的時候，就要好好表現，對自己要有信心點！

## 二、身心障礙學生單獨招生

### 1. 臺北醫學大學

#### ✪ 醫務管理學系

(一) 提供人：811×× 張×× (102 級)

1. 書面審查：(※佔總成績 40%)

(1) 在校歷年成績。

(2) 個人自傳、讀書計畫。

(3) 公共服務及社團參與。

(4) 特殊才藝獲獎優良事蹟。

(5) 其他有利於審查資料。

3. 面試：(※佔總成績 60%)

(1) 過程：

T T T

○計時

□

S

※先從中文「自我介紹」之後，開始提問問題；最後，用英文「自我介紹」

結束面試。

(2) 題目：

- ①自我介紹。(※中文)
- ②你最喜歡本系的哪1個課程？
- ③你覺得你在哪1個課程的學習會有困難？
- ④「高職」算是技職類的學校，你為什麼沒有選擇就業？
- ⑤你為什麼會穿這樣來面試？
- ⑥你在高職，最喜歡上什麼課？
- ⑦如果你在醫院實習，你最想要在哪1個單位？
- ⑧打工經驗...。(※針對「備審資料」的內容提問)
- ⑨在校成績...。(※針對「備審資料」的內容提問)
- ⑩自我介紹。(※英文)

(3) 準備方向：

事先準備幾可能的問題，模擬練習作答。面試時不要緊張，教授們人都很好，面試好像在聊天。

4. 感想與建議：

在校：多找老師做模擬面試演練。回家：可以面對鏡子做練習。「備審資料」要認真做。

## 2. 德明財經科技大學

### ★應用外語系

(一) 提供人：912×× 胡×× (102 級)

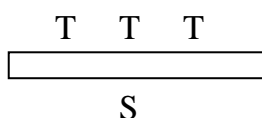
※正取

1. 書面資料審查：(※佔總成績 50%)

- (1) 歷年在校成績 (50%)。
- (2) 自傳 (20%)。
- (3) 各類證照及資格檢定或結業證書 (20%)。
- (4) 競賽成果及作品或其他備審資料 (10%)。

2. 口試：(※佔總成績 50%)

(1) 過程：



※面試時，先做「自我介紹」，然後分別由系主任用英文問問題、教授及顧問用中文問問題。

(2) 題目：

- ①自我介紹。(※用英文)
- ②平時做什麼「課外活動」？
- ③如果你的病發作，需要什麼樣協助？
- ④未來有什麼願景？(※用英文問、英文答)

(3) 準備方向：

- ①先預想 10 個教授們可能會問的問題，模擬練習作答。
- ②面試時要環顧 3 位教授，不要緊張。也可以試著與跟教授們聊一點其他

的話題。

4.感想與建議：

「自傳」內容要熟記，雖不一定要全部背下來，但至少能記住6~7成。「自我介紹」時，一定要用自己的話來介紹自己，不能完全都在背講稿。

### 3.台北海洋技術學院

#### ★視覺傳達設計系（淡水校區）

※正取

（一）提供人：822×× 高××（101級）

1.學業成績：（※未提供）。

2.書面資料審查：

3.面試：

（1）過程：（※略）。

（2）題目：

①你為什麼想進入本校就讀？

②請你把「作品集」讓我過目一下。

（3）準備方向：

先在家練習如何在面試場地做「自我介紹」。

4.感想與建議：

（1）這是1場極為有趣的面試經驗，剛開始原本以為是1場與記憶的競賽，沒想到卻是簡易的「自我介紹」。

（2）在面試的過程中，都有不同的對話，連我的「作品集」也獲得系主任的青睞，也是非常快樂的1次面試。面試時，可將自己辛苦做好的「作品集」給面試的教授過目。

（3）在面試時要放輕鬆，這樣才不會因緊張而導致說話吞吞吐吐。

### 三、大學進修學士班招生

#### 1.國立臺北大學（甄試入學）

##### ★企業管理學系

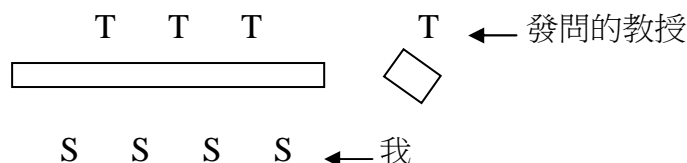
※備取

（一）提供人：218×× 賴××（105級）

1.書面審查：（※佔總成績40%）

2.面試：（※佔總成績60%）

（1）過程：



※每位考生先做1分鐘的「自我介紹」，發問的教授看4位考生的「備審資料」，分別各問1個問題，就結束了！

（2）題目：

①自我介紹。（※1分鐘）

②請說明得到「人氣魅力獎」的過程。（※我的「備審」中有提到高一暑



假參加「臺科大—英語簡報營」，在「英語簡報比賽」中獲得「最佳人氣獎」)

(3) 準備方向：(※略)。

3. 感想與建議：(※略)。

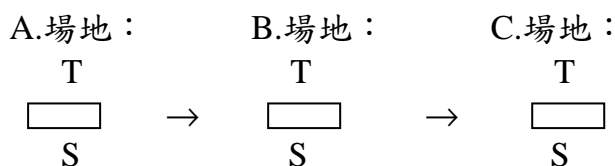
### ★數位行銷進修學士學位學程

(一) 提供人：206×× 林×× (105 級)

1. 書面審查：(※佔總成績 50%)

2. 面試：(※佔總成績 50%)

(1) 過程：



※分 3 個場地面試，都是「1 對 1」。每一場地的面試時間約 4 分鐘，等考生坐定後，教授就開始提問問題。

(2) 題目：

A.場地：

① 上黑板解「數學」題目，ex：解方程式、指數、分數、log、基本運算能力。

② 翻譯 1 段「英文」短文。

③ 對於「經濟」、「會計」的了解。

B.場地：

① 為什麼選擇「臺北大」？

② 未來的職涯規劃。

③ 未來想成為什麼？

C.場地：

① 社團參與、介紹你參加過的「社團」。

② 你的專長。

③ 為什麼「書審資料」想以「黑」為底？有什麼含義？風格？

④ 還想補充什麼？

(3) 準備方向：

臺北大數位行銷官網介紹、相關報導、展覽、個人興趣、專長、未來職涯方向...等。

3. 感想與建議：

(1) 「臨場反應」還是最重要的，但是，「好的反應」是有賴於「事前的準備」。

(2) 要到黑板上解題，真的嚇到我了。不過，幸好「數學」沒問題，但是「英文短文翻譯」，讓人心驚膽戰，沒有翻譯完整，是我在 A. 試場遇到的最大問題。

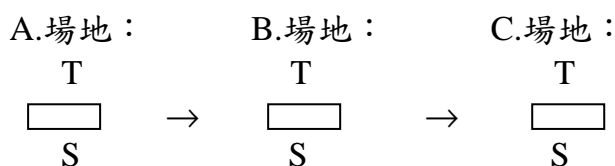
(3) 「書面審查」的資料很重要，教授在面試時會從中提問相關的問題。我的「書審資料」底色與風格比較特別，所以在面試時就被教授提問到。

(二) 提供人：218×× 賴×× (105 級)

1. 書面審查：(※佔總成績 50%)

2. 面試：(※佔總成績 50%)

(1) 過程：



※分 3 個場地面試，都是「1 對 1」。

(2) 題目：

A.場地：

問了 3 題「數學」題 (log、指數、多項式除法)，1 題「英文翻譯」。

B.場地：

對未來有什麼規劃？

C.場地：

問「社團經驗」。

(3) 準備方向：(※略)。

3. 感想與建議：(※略)。

## 2. 輔仁大學 (申請入學)

### ☛ 哲學系

(一) 提供人：914×× 黃×× (102 級)

※備取

1. 學測成績：(※採計 國文、英文、社會 三科成績，佔甄試總成績 30%)

科目	國文	英文	數學	社會	自然	總級分
成績	8	4	4	7	4	27

2. 書面資料審查：(※佔甄試總成績 20%)

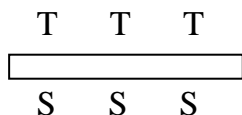
3. 筆試：(※佔甄試總成績 20%)

(1) 名稱：基本哲學知識測驗。

(2) 內容：(略)。

4. 口試：(※佔甄試總成績 30%)

(1) 過程：



※教授們會針對你的「備審資料」來發問，包括「自我介紹」30 秒和你的報考動機。

(2) 題目：

① 自我介紹。(※30 秒)

② 為什麼想唸「哲學系」？

③ 你覺得「哲學系」在探討什麼？

④ 你認為「哲學」對你有什麼幫助？

⑤你有閱讀過什麼有關於「哲學」的書？

(3) 準備方向：

要真的去看看有關於「哲學」的書，教授們會問你書的內容在說什麼。

5.感想與建議：

一開始很緊張，後來就不會了；只要有準備，必能輕鬆面對。

(二) 提供人：914×× 蔡×× (102 級)

※備取

1.學測成績：(※採計國文、英文、社會三科成績，佔甄試總成績 30%)

科目	國文	英文	數學	社會	自然	總級分
成績	9	9	3	8	6	35

2.書面資料審查：(※佔甄試總成績 20%)

3.筆試：(※佔甄試總成績 20%)

(1) 名稱：基本哲學知識測驗。

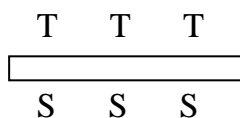
(2) 內容：(※有 4 個題目)

①核四效益幸福化是否興建？

②...

4.口試：(※佔甄試總成績 30%)

(1) 過程：



※口試時間約為 15 分鐘，教授們很兇。

(2) 題目：

①自我介紹。(※30 秒)

②你對「哲學系」的認識有多少？

③為什麼想唸「哲學系」？

④有看過有關哲學的電影嗎？

⑤...

(3) 準備方向：

①筆試題目很難，無法準備，平時要多閱讀有關哲學的書籍、電影，以增強自己的哲學素養。

②口試時不要講太多，簡單的「點到為止」就好，不然教授們就會進一步地深入、細問。

5.感想與建議：

哲學系的教授們很兇，他們會對你的回答鑽牛角尖；但是只要你說得好，他們也會點頭示意。

## ✪圖書資訊學系

(一) 提供人：914×× 蔡×× (102 級)

※備取

1.學測成績：(※採計國文、英文、數學三科成績，佔甄試總成績 40%)

科目	國文	英文	數學	社會	自然	總級分
成績	7	9	4	8	6	34

2. 書面資料審查：（※佔甄試總成績 20%）

3. 口 試：（※佔甄試總成績 40%）

(1) 過 程：

T T T T T  
  
 S

(2) 題 目：

- ① 自我介紹。（※30 秒）
- ② 高中 3 年，是否有做報告的經驗？（※專題）
- ③ 使用過哪些電腦軟體？
- ④ 介紹「北投分館」。（※圖書館）
- ⑤ 申請本系的動機？
- ⑥ 時間的安排與規劃。
- ⑦ 是否打工？（將來）會不會影響到課業？

(3) 準備方向：

多上該系的網頁瀏覽、熟記相關的資訊，「自我介紹」的內容，盡可能要與申請的校系有關。

4. 感想與建議：

「自我介紹」不要死背稿，盡量要以口語化的方式介紹自己。

### ★ 日本語文學系

(一) 提供人：902×× 陳×× (102 級)

※正取

1. 學測成績：（※採計國文、英文、社會三科成績，佔甄試總成績 30%）

科目	國文	英文	數學	社會	自然	總級分
成績	10	9	3	10	6	38

2. 書面資料審查：（※佔甄試總成績 30%）

3. 口 試：（※佔甄試總成績 40%）

(1) 過 程：

T T T  
  
 S S S S

※進入試場，先向教授們問好，就開始口試，依順序回答問題。口試結束，立即離開試場。

(2) 題 目：

- ① 自我介紹。
- ② 為什麼想選讀本系？
- ③ 如何分配讀書的時間？
- ④ 希望大學生 4 年過什麼樣的生活？

- ⑤為何會想選讀「進修學士班」？  
 ⑥什麼東西讓你覺得人生充滿希望？  
 (3) 準備方向：  
 充份了解自己，先從「基本題」下手準備，盡力即可。抒發壓力，沒有想太多，「船到橋頭自然直」。

4.感想與建議：

- (1) 臨場時好緊張，回答的東西和之前想的都不一樣。  
 (2) 服裝穿著和別人不太一樣，感覺好可怕。所以建議學弟妹們：盡量要穿制服去口試。  
 (3) 熟記「備審資料」的內容，教授們會依據「備審資料」的內容提問問題。

(二) 提供人：917×× 吳×× (102 級)

※備取

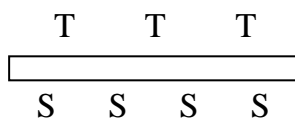
1.學測成績：(※採計國文、英文、社會三科成績，佔甄試總成績 30%)

科目	國文	英文	數學	社會	自然	總級分
成績	10	11	3	10	6	40

2.書面資料審查：(※佔甄試總成績 30%)

3.口 試：(※佔甄試總成績 40%)

(1) 過 程：



※都問一些很生活化的問題。

(2) 題 目：

- ①自我介紹。  
 ②基本上都是從自己的「備審資料」出題。  
 ③...

(3) 準備方向：

熟記自己的「備審資料」內容。

4.感想與建議：(略)。

(三) 提供人：917×× 陳×× (102 級)

※備取

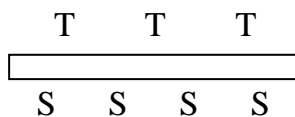
1.學測成績：(※採計國文、英文、社會三科成績，佔甄試總成績 30%)

科目	國文	英文	數學	社會	自然	總級分
成績	10	9	3	10	8	40

2.書面資料審查：(※佔甄試總成績 30%)

3.口 試：(※佔甄試總成績 40%)

(1) 過 程：



※「自我介紹」由第一位考生開始輪起，到第四位結束。其他的問題，則隨機抽問。

(2) 題目：

- ①自我介紹。(※教授們會針對每一位考生「自我介紹」的內容提問問題)
- ②由「備審資料」的內容提問問題。
- ③對人口老化、少子化的感想。

(3) 準備方向：

本系很好準備，他們很重視「報考動機」。

4.感想與建議：

「自我介紹」的內容要好好準備、熟記，不要太隨便應付，因為教授們很喜歡針對考生「自我介紹」的內容來嗆人。

(四) 提供人：810×× 王×× (101 級)

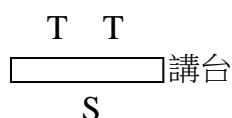
1.學測成績：

科目	國文	英文	數學	社會	自然	總級分
成績	11	10	2	11	7	41

2.書面資料審查：

3.面試：

(1) 過程：



※進去 → 坐下 → 問問題，連續 2 次，各 5 分鐘，共 4 位教授。

(2) 題目：

- ①對本系的瞭解？
- ②當課業和社團活動衝突時，若你是重要幹部，要如何處理？
- ③為何選擇「進修部」？
- ④最近看過的 1 部連續劇？印象最深的是...？
- ⑤面臨困難時的應對方式？要是把壞心情帶給朋友？還是...？
- ⑥對「臉書」的看法？平常用臉書在幹嘛？
- ⑦平時的運動？
- ⑧會不會打 GAME？
- ⑨行有餘力時，會選讀「輔系」嗎？為何選「英文系」？(※因為我答「英文系」)

(3) 準備方向：

先上網瞭解該系的課程，查閱相關資料，看很多學長姊的經驗。

4.感想與建議：

謝謝輔導室的老師們給了我很多的資源和建議。

## ★餐旅管理學系 (一般生)

(一) 提供人：912×× 林×× (102 級)

※正取

1.學測成績：（※採計國文、英文、數學三科成績，佔甄試總成績 20%）

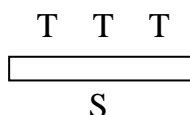
科目	國文	英文	數學	社會	自然	總級分
成績	12	13	7	9	7	48

2.書面資料審查：（※佔甄試總成績 30%）

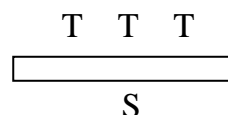
3.口試：（※佔甄試總成績 50%）

(1) 過程：

A.試場：



B.試場：



※分 2 個場地口試。口試前會先在休息室等候叫號，叫到號碼後，會請你先到 A.試場前抽題目，並且有 2~3 分鐘的思考時間（即等候前 1 位考生出來的時間）。A.試場口試結束後，再到 B.試場前抽題目，過程同前。

(2) 題目：

A.試場：

- ①自我介紹。（※30 秒鐘，中、英文皆可）
- ②與「餐旅」相關的產業有哪些？（※我是用英文「自我介紹」，用中文回答問題，可能是我用英文自我介紹，教授們後來就都用英文問我問題）
- ③How do you describe yourself?
- ④Do you think you will be a good employee in the future?
- ⑤...（※其他的題目忘了，本試場的教授們是屬於「親切型」的）

B.試場：

- ①自我介紹。（※30 秒鐘，中、英文皆可。我自我介紹也是用英文，但教授們這次都用中文問）
- ②你有去過 85°C 開的火鍋店嗎？請問你對 85°C 跨足火鍋業有何看法？
- ③請問你為什麼想讀本系？
- ④你未來想從事什麼行業？
- ⑤在你心目中，有哪些旅行社是 Number 1. 的嗎？
- ⑥你知道餐旅的「旅」是「旅遊」還是「旅館」？（※本試場的教授們是屬於「侵略型」的，會咬住你的小錯誤）

(3) 準備方向：

多上該系的網頁，深入了解該系的相關資訊。

4.感想與建議：

- (1) 要提早 0.5~1 小時到達口試場地，因為輔大沒有安排定點服務人員，半途也沒有標示，所以要自己找，會花一點時間。
- (2) 真的要了解「餐旅」這兩個字的意義。

## ★法律學系

(一) 提供人：019×× 葉×× (103 級)

※正取

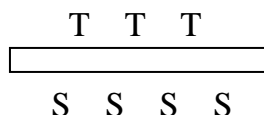
1.學測成績：

科目	國文	英文	數學	社會	自然	總級分
成績	11	11	4	10	6	42

2.書面資料審查：

3.口 試：

(1) 過 程：



※考生輪流回答問題。當服務人員把你叫上去後，會在面試教室外的椅子預備，這時會先給你 1 篇等一下要問問題的文章，大概有 15 分鐘的時間可以想。整個面試時間為 20 分鐘，回答順序是：第一題由第一位考生先回答，之後，依序回答；第二個問題由第二位考生先回答，之後，依序回答；...以此類推。

(2) 題 目：

- ①先說自己的「報考動機」。(※30 秒)
- ②給你一篇文章，說出你的看法。(※我的文章是有關「原住民」持有「獵槍」的問題)
- ③在你的生命中，最大的挫折是什麼？如果再給你 1 次機會，你會怎麼做？
- ④你讀「夜間部」，那白天你要做什麼？
- ⑤你對「法律系」有什麼問題要問？

(3) 準備方向：

充分準備好自己的「報考動機」，多閱讀一些相關的新聞及訊息，要確實了解自己。

4.感想與建議：

- (1)「Key word」很重要，有回答到「關鍵字」，教授們會特別加分。
- (2)要對自己非常有自信，講話要有「邏輯」和「條理」。
- (3)教授們人都很好，所以不要太緊張。
- (4)自己的「服裝儀容」和「言行舉止」要很注意。

(二) 提供人：801×× 王×× (101 級)

※正取

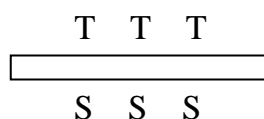
1.學測成績：(※以國文、英文、社會三科篩選)

科目	國文	英文	數學	社會	自然	總級分
成績	12	8	4	13	8	45

2.書面資料審查：

3.面 試：

(1) 過 程：



※3 位教授，最中間是系主任，最右邊的教授專翻「書面資料」。事前要



做好準備，到了面試場地，除了有禮貌外，要對教授們投以笑容，這點很重要。好好回答教授們的問題，把旁邊跟你一起面試的人當作空氣；很多人看起來好像很精明、很厲害，其實只是「金玉其外，敗絮其中」，不足為懼。

(2) 題目：

- ① 殺人、傷害、強暴...等，算不算犯罪？為什麼？
- ② 你為什麼要就讀我們學校？為什麼要選擇「進修部」？
- ③ 現在有個立委下令：「全臺要禁止吸菸。有菸癮的人必須去勒戒所勒戒，直到他不再抽菸為止。」你同不同意？
- ④ 你畢業之後，有什麼打算？
- ⑤ 執行死刑的人，是否算犯罪？

※每位考生限時回答 1 分半鐘，教授們會從你回答的答案，再從中找漏洞反問你，一直到鈴響。面試的時候，手上不能拿任何東西，包括筆和紙。

(3) 準備方向：

看熟網路上的歷屆考古題、最近時事。平時，對法學的常識，就要有一定程度的熟悉。問題千萬不要思考太久，畢竟每位考生只有 1 分半鐘的時間。

4. 感想與建議：

- (1) 千萬不要回答「不知道」，在這種計時回答的面試，回答「不知道」，就如同「絕對不會錄取」。教授們不見得要聽你的正確答案，他們想要了解你如何表達及臨場反應的能力。
- (2) 在面試前，可以和輔導老師討論各種問題的應答方式；但千萬不要依樣畫葫蘆，把問題的答案原封不動的陳述上去。一定要摻有自己的想法，不要讓教授們有制式答案的錯覺。
- (3) 「書面資料」一定要好好做，輔仁的教授會很認真地 1 本 1 本翻閱，系秘也會 1 本 1 本檢查，所以千萬不要有僥倖交差的心態。千萬不要表現自己很緊張的狀態，保持微笑，記得目光要平均分散注視每一位面試的教授。

## ★應用美術學系

(一) 提供人：918×× 林×× (102 級)

※正取

1. 學測成績：(※採計國文、英文、社會三科成績，佔甄試總成績 30%)

科目	國文	英文	數學	社會	自然	總級分
成績	12	8	6	7	5	38

2. 書面資料審查：(※佔甄試總成績 20%)

3. 術科考試：(※佔甄試總成績 25%)

(1) 名稱：設計素描。

(2) 內容：給你 2 張主要的圖片 (核能、風力發電)，擇其 1；另加入 4 張小圖片 (蝴蝶、蘋果、汽車、核廢料)，至少選 2 張，結合至主題中。畫中需劃出 1 隻手，代表身處其中。

4. 面試：(※佔甄試總成績 25%)

(1) 過程：

T T T T

S S

※面試時間約 5 分鐘，2 人 1 組。進去面試之前，超緊張的，但是真的進入試場，反而比較放鬆。教授們幾乎都會面帶微笑問問題，誠實、肯定，用親切的態度回答即可。切記：千萬別自亂陣腳，「自我介紹」很重要！

(2) 題目：

- ①自我介紹。（※時間 1 分鐘）
- ②平常如何增進自己的繪畫能力？
- ③有看過我們的新一代展覽嗎？（※我回答：上網看過你們「畢業展」的作品）
- ④哦！那你有特別看到喜歡的設計方向嗎？

(3) 準備方向：

- ①「設計素描」的技法及完成度很重要，平時要多練習考古題。平時就該多累積設計方面的實力。
- ②上該系網頁熟讀相關資訊。
- ③我雖然沒有做過「模擬面試」，但還是建議：能準備好才去面試比較好。

5. 感想與建議：

我選的系，不知是太熱門還是太難考，共 143 人報考卻只錄取 25 人；說實在的，我能被錄取的機率，根本是「微乎其微」！

## ★宗教學系（一般生）

(一) 提供人：914×× 梁 × (102 級)

※正取

1. 學測成績：（※採計國文、英文、社會三科成績，佔甄試總成績 30%）

科目	國文	英文	數學	社會	自然	總級分
成績	8	9	3	10	6	36

2. 書面資料審查：（※佔甄試總成績 30%）

3. 口試：（※佔甄試總成績 40%）

(1) 過程：

T T T

S

※學長姊會將考生帶至試場門口，敲門後進入，教授們會先要你做「自我介紹」30 秒。

(2) 題目：

- ①自我介紹。（※30 秒）
- ②對「宗教學系」的認識？
- ③畢業後想從事什麼工作？
- ④讀進修部，那你白天的規劃是什麼？
- ⑤你的「備審資料」有提到將來要考碩、博士，你是認真的嗎？
- ⑥什麼東西讓你覺得人生充滿希望？

(3) 準備方向：

口試前先上網了解該系的相關訊息。

4. 感想與建議：

教授們會翻閱「備審資料」，依據「備審資料」的內容提問問題，所以「備審資料」一定要用心做。教授們人都很親切，毋需緊張！

(二) 提供人：914×× 黃×× (102 級)

※正取

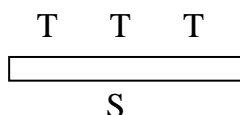
1. 學測成績：(※採計國文、英文、社會三科成績，佔甄試總成績 30%)

科目	國文	英文	數學	社會	自然	總級分
成績	8	4	4	7	4	27

2. 書面資料審查：(※佔甄試總成績 30%)

3. 口試：(※佔甄試總成績 40%)

(1) 過程：



※每一位教授都會發問問題。要先做「自我介紹」，說明報考動機及平常的興趣。

(2) 題目：

- ① 自我介紹。
- ② 對「宗教學系」的認識？
- ③ 未來畢業後的出路？
- ④ 讀進修部，那白天的規劃？
- ⑤ 為什麼想唸「宗教學系」？
- ⑥ 平常的興趣？

(3) 準備方向：

要牢記「備審資料」的內容，教授們會針對「備審資料」的內容來發問。

4. 感想與建議：

教授們都很親切。

(三) 提供人：914×× 蔡×× (102 級)

※正取

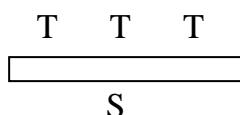
1. 學測成績：(※採計國文、英文、社會三科成績，佔甄試總成績 30%)

科目	國文	英文	數學	社會	自然	總級分
成績	9	9	3	8	6	35

2. 書面資料審查：(※佔甄試總成績 30%)

3. 口試：(※佔甄試總成績 40%)

(1) 過程：



※口試很快，不會超過4分鐘。我2分鐘就口試完畢，離開考場出來了。

(2) 題目：

- ①自我介紹。
- ②對「宗教學系」的認識？
- ③...

(3) 準備方向：

對自己的宗教信仰要弄清楚。多上網了解該系的相關資訊。

4.感想與建議：

「宗教學系」的教授們人超好的，讓人感到很親切。他們在口試時間的問題，好像只是隨便問問的，有點「文不對題」。

## ★大眾傳播學士學位學程（一般生）

(一) 提供人：017×× 張××（103級）

※正取

1.學測成績：

科目	國文	英文	數學	社會	自然	總級分
成績	11	14	6	11	5	47

2.書面資料審查：

3.口試：

(1) 過程：

T T

S<sub>1</sub> S<sub>2</sub> S<sub>3</sub> S<sub>4</sub> S<sub>5</sub>

※分2場次，都是「團體面試」，以搶答方式回答。

(2) 題目：

A.場地：

- ①「自我介紹」。
- ②說自己的偶像。
- ③之前有1張得獎照片「禿鷹和餓死的非洲小孩」，要是你是記者，你會怎麼做？

B.場地：

- ①英文「自我介紹」。
- ②背1課高中「國文課文」。
- ③考「數學公式」。
- ④畢業後要幹什麼？
- ⑤有2份來自不同國家的報紙，說出不同的地方。

(3) 準備方向：

「自信」非常重要！不用準備，拿出自信就好了。

4.感想與建議：

加油！！

(二) 提供人：901×× 李×× (102 級)

※備取

1. 學測成績：(※採計國文、英文、社會三科成績，佔甄試總成績 30%)

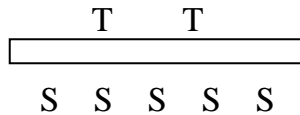
科目	國文	英文	數學	社會	自然	總級分
成績	10	8	4	10	5	37

2. 書面資料審查：(※佔甄試總成績 20%)

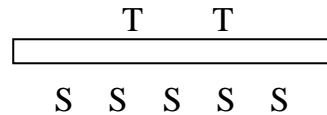
3. 口 試：(※佔甄試總成績 50%)

(1) 過 程：

A. 試場：



B. 試場：



※分 2 個場地面試，時間各約 20 分鐘。A. 試場問的題目比較簡單，B. 試場問的題目比較艱深。

(2) 題 目：

A. 試場：

- ① 自我介紹。(※1 分鐘)
- ② 對於本系課程的認識？
- ③ 最想在「大眾傳播學系」學習到的課程？
- ④ 哪 1 位是外聘的教授？
- ⑤ 4 年後的職業，有何想法？
- ⑥ 最近 1 次讀小說、看影片的想法？
- ⑦ 最近 1 次看電影的啟發？(※要知道導演是誰)

B. 試場：

- ① 自我介紹。(※30 秒)
- ② NCC 的工作內容？
- ③ NCC 的中文全名？
- ④ 電信業的費率，由誰來規範？
- ⑤ 臺灣電影目前面臨的問題？如何改善？
- ⑥ 奧斯卡有 1 部紀錄片，是由哪 1 個品牌的手機拍的？

(3) 準備方向：

上該系網頁，詳讀、熟記與該系有關的資訊。注意時事。

4. 感想與建議：

- (1) 奧斯卡、NCC、電影、導演、電影製作公司...等資訊，口試前要充份去收集相關的資料。
- (2) 不知道的問題，別搶答，就承認吧！
- (3) 早一點到考場去準備，別急急忙忙的，會搞壞心情。教授們都會叫大家別緊張，但是這是不可能的。假裝自己不緊張，把自己最好的充份表現給教授們看吧！

(三) 提供人：903×× 王×× (102 級)

※正取

1. 學測成績：(※採計國文、英文、社會三科成績，佔甄試總成績 30%)

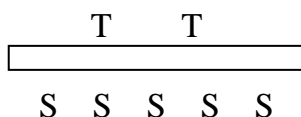
科目	國文	英文	數學	社會	自然	總級分
成績	9	7	2	12	7	37

2. 書面資料審查：（※佔甄試總成績 20%）

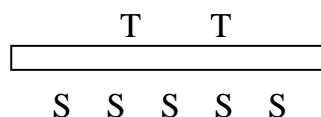
3. 口試：（※佔甄試總成績 50%）

(1) 過程：

A. 試場：



B. 試場：



※分 2 個場地口試，A. 試場比較嚴肅。每一個場地都是 5 位考生，輪流回答或舉手搶答。

(2) 題目：

- ① 自我介紹。（※1 分鐘）
- ② 若要請你拍影片介紹你的高中，你會如何呈現？
- ③ 臺灣電影為何比不上國外好萊塢？
- ④ 對於于美人被老公指控外遇，如果你是記者，你會如何採訪她？
- ⑤ 如果你是記者，被訪問的人以死求你不要報導他的新聞，你還會報嗎？
- ⑥ 最近看了什麼電影？有何啟示？
- ⑦ 本系系主任叫什麼名字？

(3) 準備方向：

多多注意一些最近的新聞與時事，要準備 1 分鐘的「自我介紹」，上該系網頁，詳讀、熟記與該系有關的資訊。

4. 感想與建議：

- (1) 口試時服儀要端莊，坐姿要端正。不要太緊張，保持笑容。
- (2) 輪流發言時，要先舉手再回答，如果有不會的問題，不可以直接說不知道，而要說「不清楚，回去會加強學習」。

(四) 提供人：917×× 吳×× (102 級)

※正取

1. 學測成績：（※採計國文、英文、社會三科成績，佔甄試總成績 30%）

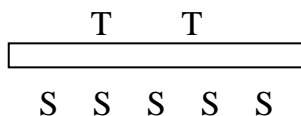
科目	國文	英文	數學	社會	自然	總級分
成績	10	11	3	10	6	40

2. 書面資料審查：（※佔甄試總成績 20%）

3. 口試：（※佔甄試總成績 50%）

(1) 過程：

A. 試場：



B. 試場：



※分 2 個場地口試，問題的範圍很廣。

(2) 題目：

- ① 自我介紹。

- ②本校於何年創校？
- ③本系於何年成立？
- ④系主任的名字？
- ⑤...。

(3) 準備方向：

問題範圍太廣了，還是要多了解「時事」吧！

4.感想與建議：（※略）。

## 八、運動休閒管理學士學位學程（一般生）

(一) 提供人：902×× 張××（102級）

※正取

1.學測成績：（※採計國文、英文、數學三科成績，佔甄試總成績 30%）

科目	國文	英文	數學	社會	自然	總級分
成績	9	10	5	9	7	40

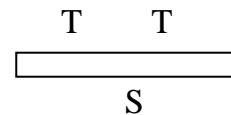
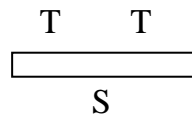
2.書面資料審查：（※佔甄試總成績 20%）

3.口 試：（※佔甄試總成績 50%）

(1) 過 程：

A.試場：

B.試場：



※分 2 個場地口試。考生先到休息室簽到、等候，再依順序先進 A.試場口試，結束之後，再進入 B.試場口試。

(2) 題 目：

- ①自我介紹。
- ②為什麼選擇本系？
- ③為什麼會跨考「學測」？
- ④關於「社團」的問題。
- ⑤關於「班級幹部」的問題。
- ⑥就讀本系後，早上時間的規劃？（※因為是「進修部」）
- ⑦針對「備審資料」裡的「佳句」問問題。

(3) 準備方向：

「備審資料」的內容要熟記。

4.感想與建議：

教授們多針對「備審資料」的內容提問問題，所以當初在製作「備審資料」時，就不要說太多不誠實的話，以免到口試時不知道要如何「自圓其說」。

## 九、商業管理學士學位學程（一般生）

(一) 提供人：917×× 陳××（102級）

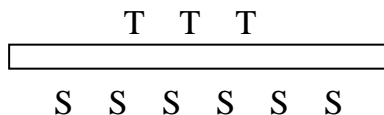
1.學測成績：（※採計國文、英文、數學三科成績，佔甄試總成績 20%）

科目	國文	英文	數學	社會	自然	總級分
成績	10	9	3	10	8	40

2.書面資料審查：（※佔甄試總成績 30%）

3.口 試：（※佔甄試總成績 50%）

(1) 過 程：



※考生先做「自我介紹」，教授們會再提問相關的問題。

(2) 題 目：

- ①自我介紹。（※時間 2 分鐘）
- ②說出你自己的「專長」是什麼？
- ③大學生活要如何自制？
- ④假如你是教授，你會錄取哪 2 位？

(3) 準備方向：

「自我介紹」時，要盡可能讓教授們知道：你有學「商」的特質！

4.感想與建議：

「自我介紹」及「備審資料」的內容，必須確定是自己的，不然會出糗的！

## 四、其他單獨招生

### 1.國立臺北藝術大學

#### ★電影創作學系（甲類考生）

(一) 提供人：201×× 蔡××（105 級）

1.共同科目成績：（※採計「學測」國、英、社三科成績，佔總成績 30%）

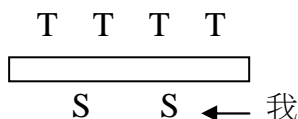
科目	國文	英文	數學	社會	自然	總級分
成績	9	6	2	8	6	31

2.專業科目成績：（※佔總成績 70%）

(1) 作品審查：（30%）。

(2) 面 試：（70%）。

①過 程：



※面試分 2 個場地，A.場地：隨機播放音樂，考生要跟著音樂的節奏擺動身體。B.場地：進入前會先抽題目，考生要做「自我介紹」，並要將剛剛抽到的題目，融合在「自我介紹」中。

②題 目：

自我介紹。

※要將抽到的「題目」融入，不一定會與「電影」有關。

③準備方向：



- 多聽音樂，各種類型的都要。培養自信，但不能自以為是。
- 3.感想與建議：（※略）。

## 2.臺北市立大學

### ⊕運動藝術學系（招考種類：街舞—FreeStyle）

（一）提供人：201×× 陳××（105級）

1.術科考試：（※佔總成績 70%）

（1）考試項目：

項 目	成 績
FreeStyle	80

（2）準備方向：

造型一定要用心，妝也要專業，不要瞎瞎的！

2.學測成績：（※採計五科成績，佔總成績 10%）

科 目	國 文	英 文	數 學	社 會	自 然	總 級 分
成 績	6	4	2	7	5	24

3.面 試：（※佔總成績 20%）

（1）過 程：

（主審）

T T T T T T T

S

※現場跳完，直接面試，不會太久。主要都是主審（坐在最中間的那位）

在問，如果他對你有興趣，就會問比較多問題；旁邊的人，都不會講話。

（2）題 目：

①你住哪裡？

②與我的「造型」有關的問題。（※因為我的「造型」比較用心，所以問了一些我的「造型」的用意）

③...

※我完全沒被問到有關於「跳舞」的問題，被問的幾乎都是生活化的問題。

（3）準備方向：

通常應該會被到：「選這首歌的原因」、「編舞的概念」...。雖然我沒有被問到，但是多少還是需要準備！

4.感想與建議：

（1）報考 Old school—Locking、Old school—Popping 以及 Old school—Breaking 等 3 個組的，要多聽音樂，訓練臨場反應。

（2）報考 FreeStyle 組的，一定要知道自己專長舞風。1 分鐘很短，一定要想辦法把 1 分鐘塞滿精華；舞一定要自己編，找老師編會被「說話」！

（3）「北體」要的是「進去以後，會讓學校更好的人」，而不是「進去以後，讓自己變得更強的人」；所以一定要有充份的準備，才能被錄取。因為考的人多，只錄取 10 個，真的很不容易！

★運動藝術學系（招考種類：**街舞—New school 組**）

（一）提供人：817×× 蔡××（101 級）

1.學測成績：

科目	國文	英文	數學	社會	自然	總級分
成績	11	10	7	8	5	41

2.書面資料審查：

3.面 試：

（1）過 程：

A.第一階段：

TTTTTTT  
SSSSS  
SSSSS

B.第二階段：

TTTTTT  
S

※第一階段：由 1 位學長現場教 1 段排舞，約 10 分鐘，然後分 5 人 5 人轉身面對評審直接跳。第二階段：自己準備 50~60 秒的 1 段舞。

（2）題 目：

- ①你的指導老師？
- ②他主要教什麼舞風？（※承上題）
- ③你還有在 DanceSoul 上課嗎？
- ④都上誰的課？（※承上題）
- ⑤你很喜歡跳舞嗎？

（3）準備方向：

越早開始準備越好，找信任的老師幫你看。第一階段如果忘記了，也要趕快 solo，不要愣住！應考人很多，錄取率很低，要拿出最好的那一面！

4.感想與建議：

- （1）我準備的時間太短、太晚請老師看，沒有錄取不意外；有很多非應屆的也會來考，也有考過的。如決定要考，就要早點準備，才有時間修改到最好。
- （2）口試時態度要大方，自然，「書面資料」除了報名時繳交的，可以自己多做幾份發給現場的老師，不然會只有基本分。對自己要有自信，加油！

**每天早上醒來時，**

**我們可以有兩個簡單的選擇：**

**回頭去睡，繼續做夢，**

**或者起身去追逐夢想。**

**選擇權在你手上！**

~ 佚名 ~

